



MINISTÉRIO DA EDUCAÇÃO
UNIVERSIDADE FEDERAL DO CARIRI

<https://convida.ufca.edu.br/>

Cursos Abertos – Ead Orientação passo-a-passo

INSCRIÇÃO EM CURSO

Para confirmar a INSCRIÇÃO em um ou mais Cursos CONVIDA/UFCA

(Acesso ao Convida/CURSOS): <https://convida.ufca.edu.br/>

Figura 1



1. Público Interno (Servidor ou estudante):

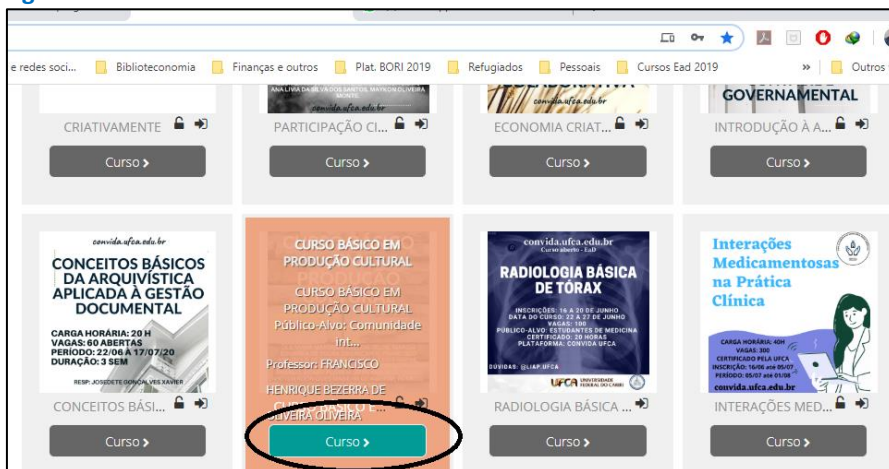
1.1. Entrar com login e senha SIGAA. (Seguir figs. 4 a 7)

2. Público Externo:

2.1. Acessar o Convida

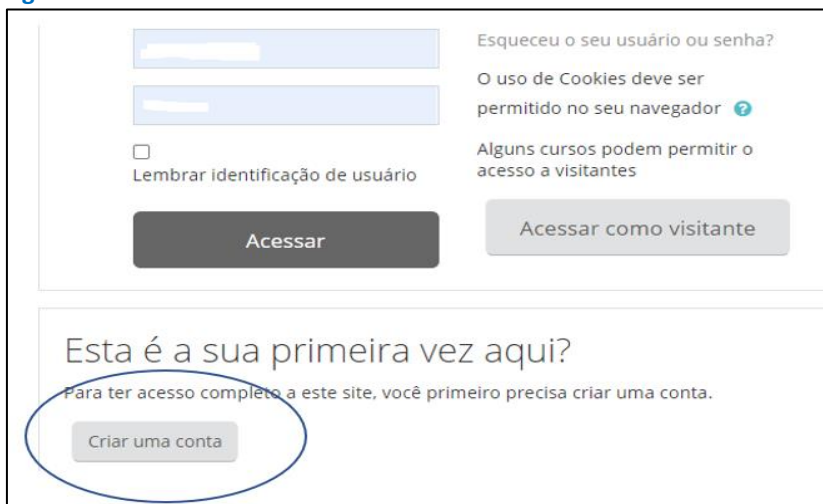
2.2. Clicar no curso de interesse

Figura 2



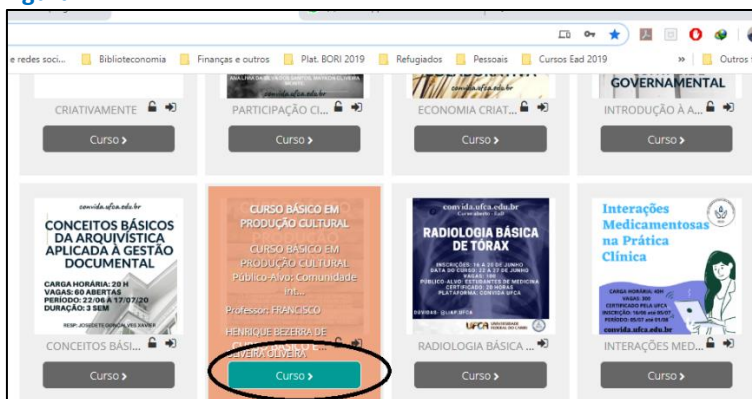
2.3. Primeira vez no Convida? “Criar uma conta”

Figura 3



2.4. Criada a conta no CONVIDA: Escolher o curso de interesse:

Figura 4



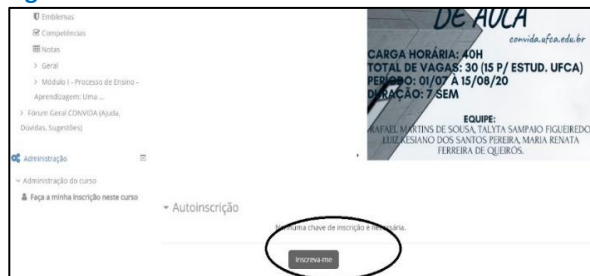
2.5. Você acessa o curso desejado e clica em “Faça minha Inscrição nesse Curso”:

Figura 5



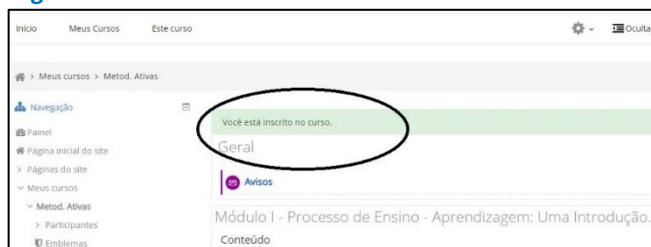
2.6. Clica em “Inscreva-me”

Figura 6



2.7. Pronto! Você está INSCRITO(A) no curso. Poderá fazer para um ou mais cursos.

Figura 7



Equipe CONVIDA. NEAD/UFCA. 16/06/20