

FAQ enade

LICENCIATURAS 

Aspectos Gerais e Orientações para
Coordenações de Curso e Alunos das Licenciaturas



PROGRAD

Pró-Reitoria de Graduação

Orientações sobre o ENADE: FAQ – Perguntas e Respostas Frequentes

Volume I

Dados Internacionais de Catalogação na Publicação
Universidade Federal do Cariri
Sistema de Bibliotecas

U58o Universidade Federal do Cariri. Pró-Reitoria de Graduação.
Orientações sobre o ENADE: FAQ - Perguntas e Respostas Frequentes : Volume I /
Pró-Reitoria de Graduação (PROGRAD); Procuradoria Educacional Institucional (PEI).
– Juazeiro do Norte, CE : UFCA, 2026.

PDF (42 f.) : il. color. [recurso eletrônico].

Orientações sobre o novo modelo de Avaliação de Prática para as Licenciaturas, incluindo o papel dos orientadores e supervisores e Instruções para navegação no Sistema Enade e regularização de pendências.

1. Ensino superior - Avaliação. 2. ENADE (Exame Nacional de Desempenho de Estudantes). 3. Licenciaturas - UFCA. 4. Gestão acadêmica. I. Procuradoria Educacional Institucional. II. Coordenadoria de Ensino de Graduação. III. Título.

CDD 378.166

Bibliotecário: João Bosco Dumont do Nascimento – CRB 3/1355

Índices para catálogo sistemático:

1. Educação Superior: Avaliação do Desempenho Acadêmico 378.166
2. Administração Universitária: Normas e Orientações 378.1



Universidade Federal do Cariri
Pró-Reitoria de Graduação
Procuradoria Educacional Institucional
Coordenadoria de Ensino de Graduação

Reitor

Silvério de Paiva Freitas Júnior

Vice-Reitor

Ledjane Lima Sobrinho

Pró-Reitora de Graduação

Priscilla Régis Cunha de Queiroz

Pró-Reitor Adjunto de Graduação

Demétrius Barbosa Cartaxo

Organização e Colaboração Técnica

Antônio Batista de Lima Filho (CEG)

Caroline Vieira Gonçalves (PEI)

Gilmária Henllen Gondim Gomes (DDACG)

Gislene Farias de Oliveira (DDACG)

Ivanildo Lopes da Silva (PEI)

Priscilla Régis Cunha de Queiroz (PROGRAD)

Pesquisa e Produção Textual

Gilmária Henllen Gondim Gomes (DDACG)

Gislene Farias de Oliveira (DDACG)

Diagramação e Produção Gráfica

João Eudes Cordeiro Silva (CGDA)

Revisão Textual

Cleidiane Pinho de Oliveira (NG)

Maria das Dôres Milena de Sousa Leite (CCA)

2026 – Universidade Federal do Cariri
Pró-Reitoria de Graduação – PROGRAD
Coordenadoria de Ensino de Graduação – CEG

Orientações sobre o ENADE: FAQ – Perguntas e Respostas Frequentes [manual em PDF].
Juazeiro do Norte, CE, Brasil, 2026. 46 p.

Esta obra é disponibilizada para fins não comerciais.

© Todos os direitos reservados. É permitida a reprodução total ou parcial deste material, desde que citada a fonte. Vedada a comercialização.

SUMÁRIO

INTRODUÇÃO	5
NORMATIVAS RELACIONADAS AO ENADE / ENADE DAS LICENCIATURAS	6
CONHECENDO O ENADE	7
ENADE DAS LICENCIATURAS	10
ENADE DAS LICENCIATURAS E A PROVA NACIONAL DOCENTE (PND)	13
PESSOAS QUE ATUAM NO ENADE DAS LICENCIATURAS 2026	16
CURSOS E ESTUDANTES PARTICIPANTES DO ENADE DAS LICENCIATURAS 2026	23
INSCRIÇÕES NO ENADE DAS LICENCIATURAS 2026	26
AVALIAÇÃO DA PRÁTICA NO ENADE DAS LICENCIATURAS	32
REGULARIDADE NO ENADE DAS LICENCIATURAS	36
DISPENSA DA PROVA NO ENADE DAS LICENCIATURAS	20
ANEXOS	42
ANEXO I - CRONOGRAMA DAS AÇÕES COMUNS A TODAS AS AVALIAÇÕES TEÓRICAS DO ENADE – 2026 (ANEXO I DO EDITAL INEP Nº 49/2026)	43
ANEXO II – CRONOGRAMA DAS AÇÕES ESPECÍFICAS À AVALIAÇÃO TEÓRICA DO ENADE DAS LICENCIATURAS/PND - 2026 (ANEXO III DO EDITAL INEP Nº 49/2026)	44
ANEXO III – CRONOGRAMA DAS AÇÕES ESPECÍFICAS DA AVALIAÇÃO DA PRÁTICA DO ENADE DAS LICENCIATURAS - 2026 (ANEXO V DO EDITAL INEP Nº 49/2026)	46

INTRODUÇÃO

A Pró-Reitoria de Graduação (PROGRAD), por meio de um trabalho conjunto entre a Procuradoria Educacional Institucional (PI) e a Coordenadoria de Ensino de Graduação (CEG), desenvolveu materiais informativos com base em três FAQs (Frequently Asked Questions) sobre o Exame Nacional de Desempenho dos Estudantes (Enade) 2026. Trata-se de perguntas e respostas frequentes acerca do exame nacional. Cada FAQ trata de uma das modalidades desse exame em 2026: FAQ 1 – Enade Bacharelados e Tecnólogos; FAQ 2 – Enade das Licenciaturas; e FAQ 3 – Enamed Medicina.

O Enade é um dos pilares do Sistema Nacional de Avaliação da Educação Superior (SINAES). Mais do que uma formalidade, o Enade visa aferir o desempenho dos estudantes em relação aos conteúdos programáticos, às habilidades e às competências desenvolvidas ao longo da graduação, contribuindo diretamente para a avaliação da qualidade dos cursos e para o aprimoramento da educação superior no país.

Para a edição de 2026, a UFCA enfrenta o desafio de coordenar três processos avaliativos do Enade, distintos e simultâneos, conforme estabelecido pela Portaria MEC nº 276/2026:

- Bacharelados e Cursos Superiores de Tecnologia: avaliação teórica padrão para os cursos do ciclo;
- Enade das Licenciaturas: estrutura-se em dois processos: a Avaliação Teórica (AT), correspondente à Prova Nacional Docente (PND), e a Avaliação da Prática (AP); e
- Enamed Medicina: modalidade específica para o curso de Medicina, cujos resultados podem ser utilizados no Exame Nacional de Residência (Enare).

O sucesso institucional nesse ciclo avaliativo depende fundamentalmente de uma atuação colaborativa e engajada. A PROGRAD, por meio da PI e da Coordenadoria de Ensino de Graduação (CEG), atua no suporte normativo e técnico, mas é nas Unidades Acadêmicas e nas Coordenações de Cursos que a mobilização acontece. O coordenador de curso possui papel central, sendo responsável pela identificação, inscrição e acompanhamento dos estudantes habilitados, além de promover o engajamento dos discentes quanto à importância do exame.

Lembramos que o Enade é componente curricular obrigatório. A irregularidade no exame, seja por ausência na prova ou pelo não preenchimento do Questionário do Estudante, impossibilita a colação de grau e a emissão do diploma, gerando prejuízos diretos ao percurso acadêmico do estudante.

Convidamos todos os coordenadores, gestores, docentes e discentes a explorarem estes conteúdos, compartilhando-os com suas comunidades acadêmicas. Nosso objetivo é garantir que a UFCA cumpra, com excelência, os prazos e requisitos do Instituto Nacional de Estudos e Pesquisas Educacionais Anísio Teixeira (INEP), assegurando que o desempenho de nossos estudantes reflita a qualidade do ensino oferecido por nossa instituição.

NORMATIVAS RELACIONADAS AO ENADE/ENADE DAS LICENCIATURAS

- **Lei nº 10.861/MEC, de 14 de abril de 2004:** criação do Sistema Nacional de Avaliação da Educação Superior (SINAES).
- **Portaria MEC nº 610, de 27 de junho de 2024:** institui o Exame Nacional de Desempenho dos Estudantes para os cursos de licenciatura (Enade das Licenciaturas).
- **Portaria INEP nº 359, de 29 de maio de 2025:** dispõe sobre diretrizes e regulamentos referentes ao Exame Nacional de Desempenho dos Estudantes (Enade).
- **Portaria INEP nº 399, de 12 de junho de 2025:** dispõe sobre diretrizes e procedimentos relativos à realização da Prova Nacional Docente (PND).
- **Portaria MEC nº 276, de 27 de março de 2026:** dispõe sobre o Exame Nacional de Desempenho dos Estudantes (Enade) 2026.
- **Edital INEP nº 30, de 30 de março de 2026:** torna públicas as diretrizes, os procedimentos, os prazos e os demais aspectos relativos à realização da edição de 2026 da Avaliação da Prática (AP) do Exame Nacional de Desempenho dos Estudantes para os cursos de licenciatura (Enade das Licenciaturas).
- **Portaria MEC nº 300, de 02 de abril de 2026:** dispõe sobre a Prova Nacional Docente (PND).
- **Edital INEP nº 49, de 24 de abril de 2026:** torna públicas as diretrizes, os procedimentos, os prazos e os demais aspectos relativos à realização da edição de 2026 do Exame Nacional de Desempenho dos Estudantes (Enade).

Saiba mais sobre o ENADE por meio das perguntas mais frequentes.

**CONHEÇA
O ENADE**

CONHEÇA O ENADE

1. O que é o Enade?

O Enade é uma avaliação dos cursos e das Instituições de Educação Superior (IES) a partir do desempenho dos estudantes, ou seja, um dos procedimentos de avaliação do Sistema Nacional de Avaliação da Educação Superior (SINAES), instituído pela Lei nº 10.861/2004.

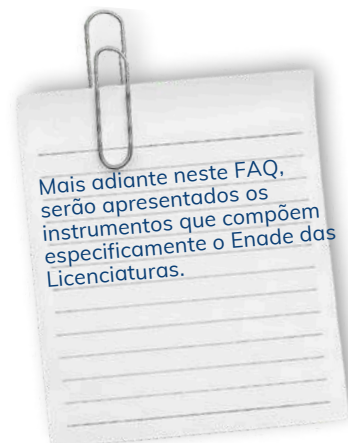
2. Qual o objetivo do Enade?

O Enade tem por objetivo aferir o desempenho dos estudantes em prova teórica e suas percepções sobre o processo formativo da graduação, bem como avaliar, com fins diagnósticos, os conhecimentos, as competências e as habilidades práticas desenvolvidas pelos estudantes na graduação, além de levantar informações a respeito das características, das condições e das atividades práticas realizadas.

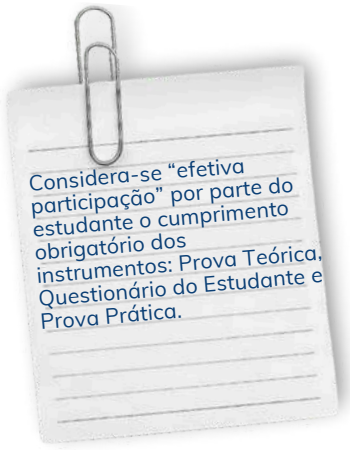
3. Quais os instrumentos que compõem o Enade?

Em regra, o Enade utiliza os seguintes instrumentos:

- Prova teórica: destinada a aferir o desempenho dos estudantes em relação aos conteúdos programáticos previstos nas diretrizes curriculares nacionais do respectivo curso de graduação, suas habilidades para ajustamento às exigências decorrentes da evolução do conhecimento e suas competências para compreender temas exteriores ao âmbito específico de sua profissão, ligados à realidade brasileira e mundial e a outras áreas do conhecimento;
- Questionário do Estudante (QE): destinado a coletar informações que permitam caracterizar o perfil dos estudantes e o contexto de seus processos formativos;
- Questionário de Percepção de Prova: destinado a coletar informações que permitam aferir a percepção dos estudantes em relação à prova, auxiliando também na compreensão dos resultados dos estudantes no Enade; e
- Questionário do Coordenador de Curso: destinado a levantar informações que permitam caracterizar o perfil do coordenador de curso e o contexto dos processos formativos, auxiliando também na compreensão dos resultados dos estudantes no Enade.



CONHEÇA O ENADE



Considera-se "efetiva participação" por parte do estudante o cumprimento obrigatório dos instrumentos: Prova Teórica, Questionário do Estudante e Prova Prática.

4. A participação do estudante no Enade é obrigatória?

Sim. O Enade é componente curricular obrigatório dos cursos de graduação, sendo inscrita no histórico escolar do estudante somente a sua situação regular em relação a essa obrigação, atestada por sua efetiva participação ou, quando for o caso, pela dispensa oficial pelo Ministério da Educação, na forma estabelecida em regulamento.

5. O que acontece se o estudante inscrito no Enade não fizer a prova?

O estudante ficará irregular no Enade (que é um componente curricular obrigatório), ficando impedido de colar grau até que o Inep regularize sua situação, de ofício, postergando assim sua diplomação. Compete à IES a verificação da regularidade de cada estudante habilitado ao Enade para fins de emissão de documentos que atestem a conclusão dos cursos de graduação, a colação de grau e a emissão de diploma.

6. Quais as situações que podem deixar o estudante irregular junto ao Enade?

São considerados em situação irregular perante o Enade os estudantes habilitados que não forem inscritos por suas respectivas IES no período estabelecido no edital ou forem devidamente inscritos e deixarem de cumprir as obrigações previstas, como: não preencher o Questionário do Estudante, não realizar a prova teórica e/ou prática e não preencher o Questionário de Avaliação da Prática.

7. Quais as consequências para o estudante irregular junto ao Enade?

A irregularidade perante o Enade impossibilita a colação de grau e a emissão do diploma do estudante, em decorrência da não conclusão do curso por ausência de cumprimento de componente curricular obrigatório.



Saiba mais sobre o ENADE por meio das perguntas mais frequentes.



**ENADE DAS
LICENCIATURAS**

ENADE DAS LICENCIATURAS

8. O que é o Enade das Licenciaturas?

O Enade das Licenciaturas, modalidade do Enade, é aplicado a estudantes habilitados de cursos de licenciatura.

9. Como se estrutura o processo avaliativo do Enade das Licenciaturas?

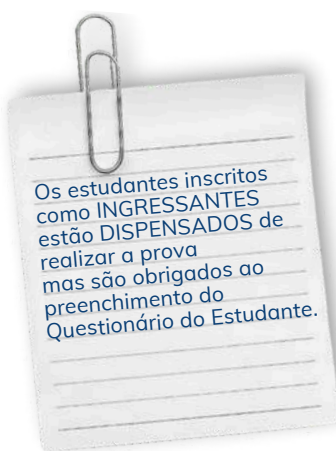
O Enade das Licenciaturas se estrutura em dois processos avaliativos: Avaliação Teórica (AT) e Avaliação Prática (AP). Esses processos avaliativos são compostos por instrumentos específicos.

10. Quais os instrumentos que compõem o Enade das Licenciaturas?

- Avaliação Teórica (Prova Teórica) a ser realizada pelo estudante;
- Instrumento de Avaliação da Prática a ser preenchido pelo estudante (Plano de Aula);
- Questionário do Estudante (QE);
- Questionário de Avaliação da Prática do Estudante;
- Questionário de Avaliação da Prática pelo orientador de estágio;
- Questionário de Avaliação da Prática pelo supervisor de estágio;
- Questionário de percepção de prova, destinado a levantar informações que permitam aferir a percepção dos estudantes em relação à prova; e
- Questionário do coordenador de curso.

11. O que é o Questionário do Estudante?

O Questionário do Estudante é um instrumento de caráter obrigatório e deve ser preenchido por todos os **estudantes concluintes** inscritos na AT. Ele se destina a levantar informações que permitam caracterizar o perfil dos estudantes e o contexto de seus processos formativos, relevantes para a compreensão dos resultados dos estudantes no Enade e para subsidiar os processos de avaliação dos cursos de graduação e das IES. Preencher o QE por completo é fundamental para validar a participação do estudante no Enade. Sem isso, o estudante ficará em situação irregular.



Os estudantes inscritos como INGRESSANTES estão DISPENSADOS de realizar a prova mas são obrigados ao preenchimento do Questionário do Estudante.

ENADE DAS LICENCIATURAS

12. O que é o Questionário de Avaliação da Prática do Estudante?

O Questionário de Avaliação da Prática do Estudante é um instrumento de caráter obrigatório e deve ser preenchido por todos os estudantes inscritos na AP. Ele se destina à avaliação de conhecimentos, competências e habilidades práticas e é aplicado durante os estágios supervisionados obrigatórios previstos nas diretrizes curriculares nacionais.


13. O estudante de licenciatura deve preencher dois formulários?

Sim, o estudante de licenciatura deve preencher o Questionário do Estudante, no Sistema PND, e o Questionário de AP, no Sistema Enade, nos prazos estabelecidos no Edital INEP nº 49, de 24 de abril de 2026.

14. O que é o Questionário do Coordenador?

O Questionário do Coordenador é um dos instrumentos do Enade destinado a levantar informações que permitam caracterizar o perfil do coordenador de curso e o contexto dos processos formativos, auxiliando também na compreensão dos resultados dos estudantes no Enade.

Saiba mais sobre o ENADE por meio das perguntas mais frequentes.



**ENADE DAS
LICENCIATURAS
E A PROVA
NACIONAL
DOCENTE (PND)**

ENADE DAS LICENCIATURAS E A PROVA NACIONAL DOCENTE (PND)

15. Qual a relação do Enade das Licenciaturas e a Prova Nacional Docente (PND)?

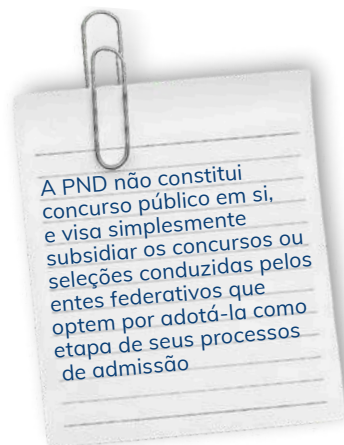
O instrumento de Avaliação Teórica (Prova Teórica) do Enade das Licenciaturas é o mesmo da Prova Nacional Docente (PND), ou seja, os estudantes habilitados no Enade das Licenciaturas são avaliados pelo mesmo instrumento da PND, que é realizada com observância aos critérios definidos para o Enade das Licenciaturas, estabelecidos no âmbito do Sistema Nacional de Avaliação da Educação Superior (SINAES).

16. O que é a PND?

A Prova Nacional Docente (PND) é um exame anual realizado pelo Ministério da Educação (MEC) e pelo Instituto Nacional de Estudos e Pesquisas Educacionais Anísio Teixeira (Inep). Ela faz parte do programa Mais Professores para o Brasil, que reúne ações de reconhecimento e qualificação do magistério da educação básica e de incentivo à docência no país.

17. Qual o objetivo da PND?

A PND tem por objetivo, subsidiar a União, os Estados, o Distrito Federal e os Municípios nos **processos de seleção e de ingresso** no magistério da educação básica pública, com vistas à melhoria da qualidade da docência e da formação dos professores.



ENADE DAS LICENCIATURAS E A PROVA NACIONAL DOCENTE (PND)


18. Em qual conteúdo se baseia a PND?

O conteúdo da PND baseia-se nas Diretrizes Curriculares Nacionais para a formação inicial de professores da educação básica, além de dispositivos normativos e legislações que regulamentam o exercício profissional nas áreas avaliadas. As matrizes de referência de cada curso definem o perfil esperado dos docentes, as competências e os objetos de conhecimento que serão avaliados no exame.

19. Como se estrutura a PND?

A PND é composta por duas partes: formação geral e componente específico. A formação geral inclui 30 questões objetivas e uma discursiva, elaboradas a partir de temas ligados à formação docente. Já o componente específico conta com 50 questões de múltipla escolha, voltadas ao conteúdo próprio de cada área. Portanto, a PND, que é a mesma Prova Teórica do Enade das Licenciaturas, é uma prova composta por 81 (oitenta e uma) questões envolvendo situações-problema e estudos de caso.

Saiba mais sobre o ENADE por meio das perguntas mais frequentes.



**PESSOAS QUE
ATUAM NO
ENADE DAS
LICENCIATURAS
2026**

ENADE DAS LICENCIATURAS E A PROVA NACIONAL DOCENTE (PND)

20. Quais são as pessoas que atuam no Enade das Licenciaturas?

- Estudante concluinte;
- Coordenador de Curso de Licenciatura;
- Orientador de Estágio: docente da IES responsável pelo acompanhamento do estágio supervisionado obrigatório no curso de graduação do estudante, cadastrado pelo Coordenador de Curso no Sistema Enade;
- Supervisor de Estágio: docente da escola de educação básica em que o estudante realiza o estágio supervisionado obrigatório, atuante na área de conhecimento do curso de graduação do estudante e cadastrado pelo Coordenador de Curso no Sistema Enade; e
- Procurador Educacional Institucional.

O período de atuação de cada uma dessas pessoas está bem especificado no cronograma, que também se encontra neste FAQ. É fortemente recomendado que, antes de efetuar qualquer ação, os atores indicados leiam o edital do Enade, os anexos e os atos normativos nele mencionados, para tomarem ciência de todas as condições neles estabelecidas.

21. O que deve fazer o estudante concluinte inscrito na Avaliação Teórica do Enade das Licenciaturas?

- Ler com atenção o edital do Enade;
- Informar-se sobre as condições gerais de realização e participação no Enade junto à coordenação de curso;
- Realizar cadastro e senha de acesso para a Página do Participante, completando assim sua inscrição no Sistema PND, dentro do prazo estabelecido em edital;
- Guardar sua senha de acesso ao Sistema Enade e ao Sistema PND, mantendo-se atento aos dois sistemas;
- Responder ao Questionário do Estudante no Sistema PND, dentro do prazo estabelecido em edital; e
- Solicitar Atendimento Especializado e/ou Tratamento pelo Nome Social, se for o caso, dentro do prazo estabelecido em edital.

ENADE DAS LICENCIATURAS E A PROVA NACIONAL DOCENTE (PND)

- Certificar-se, com antecedência, pelo Sistema PND, da confirmação de sua inscrição, do cadastro, do Questionário do Estudante e do local onde realizará as provas;
- Providenciar documentos e materiais necessários para o dia da prova;
- Comparecer no dia, local e horário definido pelo Inep para aplicação da prova, realizando-a com devido rigor às regras preestabelecidas em edital;
- Permanecer na sala de aplicação até às 15h30, para cumprimento das formalidades de identificação e registro de presença; e
- Não se ausentar da sala de prova com qualquer material de aplicação, exceto com o espaço próprio para anotação das questões, desde que deixe a sala nos últimos 30 minutos.

22. O que deve fazer o estudante concluinte inscrito na Avaliação Prática do Enade das Licenciaturas?

- Ler com atenção o edital do Enade;
- Informar-se sobre as condições gerais de realização e participação no Enade junto à coordenação de curso;
- Guardar sua senha de acesso ao Sistema Enade, que é o mesmo login e senha do Login Único (Gov.br);
- Alinhar com o supervisor de estágio a data específica para uma aula na qual realizará a regência de classe, que deverá ser avaliada pelo supervisor;
- Preencher, no prazo de até 10 dias corridos antes da aula a ser avaliada pelo supervisor, o formulário denominado Questionário de AP do Estudante, disponibilizado no Sistema Enade;
- Preencher as informações contextuais solicitadas pelo Inep no Sistema Enade, incluindo detalhes sobre as atividades desenvolvidas durante o estágio supervisionado, as atividades de observação e regência de aulas realizadas no período, sua percepção sobre o estágio e suas perspectivas profissionais;
- Preencher o plano da aula que será avaliada pelo supervisor de estágio, conforme os campos disponibilizados no Sistema Enade;
- No dia da aula a ser ministrada, entregar ao supervisor de estágio uma cópia do plano da aula a ser avaliada. O documento deve ser idêntico ao cadastrado no Sistema Enade; e
- Ministrar aula com duração mínima de 1 (uma) hora-aula para o seu supervisor de estágio.

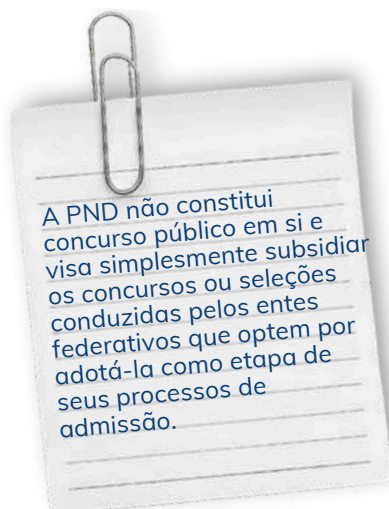
ENADE DAS LICENCIATURAS E A PROVA NACIONAL DOCENTE (PND)

23. Quais ações são de responsabilidade do Coordenador de Curso no Enade das Licenciaturas?

- Tomar conhecimento dos diversos documentos relativos ao Enade, especialmente portarias e editais, além das provas anteriores e relatórios do seu curso;
- Verificar informações no Cadastro e-MEC relativas ao seu curso e às IES, dentro do prazo estabelecido em edital;
- Verificar o acesso autenticado ao Sistema Enade, dentro do prazo estabelecido em edital;
- Declarar a existência ou inexistência de estudantes habilitados na Avaliação Teórica (AT) e na Avaliação da Prática (AP), dentro do prazo estabelecido em edital;
- Inscrever os estudantes habilitados no Sistema Enade na Avaliação Teórica (AT) e na Avaliação da Prática (AP), dentro do prazo estabelecido em edital;
- Acompanhar, pelo Sistema Enade, as ações a serem realizadas pelos estudantes inscritos, desde a inscrição até a regularização do estudante;
- Inscrever no Sistema Enade os estudantes ingressantes habilitados, dentro do prazo estabelecido em edital;
- Retificar no Sistema Enade, quando for o caso, ações relativas ao enquadramento e às inscrições de estudantes concluintes e ingressantes habilitados, dentro do prazo estabelecido em edital;
- Divulgar amplamente a lista de inscritos na Avaliação Teórica (AT) e na Avaliação da Prática (AP);
- Divulgar o edital e dar ciência aos estudantes sobre prazos e ações necessárias referentes ao Enade;
- Comunicar aos concluintes inscritos na Avaliação Teórica (AT) sobre a obrigatoriedade do preenchimento do Questionário do Estudante;
- Comunicar aos concluintes inscritos na Avaliação da Prática (AP) sobre a obrigatoriedade do preenchimento do Questionário de Avaliação da Prática; e
- Comunicar aos ingressantes inscritos na Avaliação da Prática (AP) sobre a obrigatoriedade do preenchimento do Questionário de Avaliação da Prática.

ENADE DAS LICENCIATURAS E A PROVA NACIONAL DOCENTE (PND)

- Assegurar que os estudantes inscritos sejam devidamente informados e acompanhados em todas as etapas do processo avaliativo, incluindo a Avaliação Teórica e/ou a Avaliação Prática, quando for o caso;
- Mobilizar e engajar os estudantes do seu curso quanto à importância de sua participação no Enade;
- Preencher o Questionário do Coordenador no Sistema Enade, dentro do prazo estabelecido em edital;
- Registrar a presença na prova para aqueles estudantes que solicitarem, dentro do prazo estabelecido em edital;
- Preencher a Declaração de Responsabilidade da IES em caso de omissão ou inscrição irregular de estudante do curso no Enade, dentro do prazo estabelecido em edital;
- Solicitar a dispensa de prova por iniciativa da IES, nos casos previstos no Anexo B da Portaria nº 359, de 29 de maio de 2025, dentro do prazo estabelecido em edital;
- Analisar e deliberar sobre as solicitações de dispensa apresentadas pelos estudantes e eventuais recursos, dentro do prazo estabelecido em edital;
- Cadastrar os orientadores e supervisores de estágio no Sistema Enade, dentro do prazo estabelecido em edital; e
- Analisar e discutir, junto ao Colegiado de curso, os resultados do Enade e seus relatórios.



ENADE DAS LICENCIATURAS E A PROVA NACIONAL DOCENTE (PND)

24. Quais as atribuições do Orientador de Estágio no Enade das Licenciaturas?

- Realizar a capacitação on-line sobre a Avaliação da Prática (AP), disponibilizada pelo Inep no Sistema Enade; e
- Preencher, no Sistema Enade, os formulários que lhe competem, após a conclusão do preenchimento do Instrumento de AP pelo professor supervisor, observando os prazos do edital, pelos quais deverá prestar informações sobre: a) sua experiência nesta função e sobre as condições de acompanhamento e orientação de estágio na IES; e b) as atividades de estágio realizadas pelo estudante, bem como as contribuições do estágio para o percurso formativo do estudante.

25. Quais as atribuições do Supervisor de Estágio no Enade das Licenciaturas?

- Acessar o Sistema Enade utilizando o mesmo login e senha do Gov.br;
- Realizar a capacitação on-line sobre a AP, disponibilizada pelo Inep, dentro do prazo estabelecido em edital, e tomar conhecimento do Instrumento de AP;
- Alinhar com o estudante a data específica e o tema para a aula na qual realizará a regência de classe, que será avaliada pelo supervisor;
- Assistir à aula ministrada pelo estudante e realizar a AP de regência de aula, na data previamente acordada, com base no plano de aula apresentado pelo estudante, no qual anotará as observações pertinentes, conforme orientações do Inep;
- Preencher o formulário denominado Instrumento de AP pelo supervisor de estágio, via Sistema Enade, no prazo de até 10 dias corridos após a data da aula observada e avaliada, devendo: a) Fornecer informações sobre sua formação docente, condições de trabalho na escola e condições do local de atuação; e b) Registrar a avaliação da atuação do estudante, com base nas informações trazidas do formulário do estudante, do plano de aula avaliado e da atuação do estudante, conforme orientações do Inep.


ENADE DAS LICENCIATURAS E A PROVA NACIONAL DOCENTE (PND)

- Preencher, no Sistema Enade, os dados pessoais solicitados, incluindo conta bancária para recebimento de pagamento, dentro do prazo estabelecido em edital; e
- Aguardar o pagamento do Auxílio de Avaliação Educacional (AAE), que será depositado conforme cronograma.

26. Quais ações são de responsabilidade do Procurador Educacional Institucional no Enade das Licenciaturas?

- Ler o edital do Enade do ano de aplicação, os anexos e os atos normativos nele mencionados, para tomar ciência de todas as condições neles estabelecidas;
- Verificar informações no Cadastro e-MEC relativas aos seus cursos e à IES, dentro do prazo estabelecido em edital;
- Verificar o acesso autenticado ao Sistema Enade, dentro do prazo estabelecido em edital;
- Realizar o enquadramento dos cursos sem rótulo da Cine Brasil registrado no Cadastro e-MEC, dentro do prazo estabelecido em edital; e
- Realizar a retificação de ações relativas ao enquadramento e às inscrições de estudantes concluintes habilitados.

Saiba mais sobre o ENADE através das
perguntas mais frequentes.



**CURSOS E
ESTUDANTES
PARTICIPANTES
DO ENADE DAS
LICENCIATURAS
2026**

ENADE DAS LICENCIATURAS E A PROVA NACIONAL DOCENTE (PND)

27. Quais são os cursos da UFCA que serão avaliados na edição 2026 do Enade das Licenciaturas?

Os cursos de licenciaturas da UFCA avaliados no Enade 2026 são:

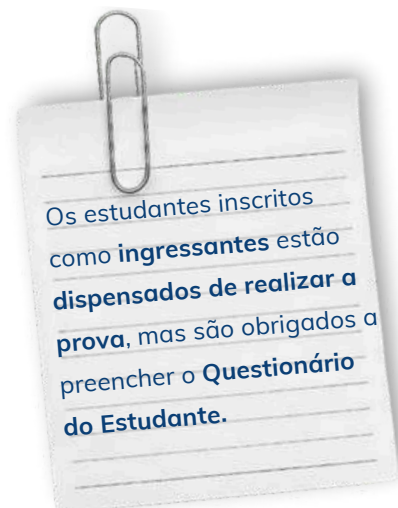
- Biologia
- Filosofia
- Física
- Matemática
- Música
- Pedagogia
- Química

28. Quem deve ser inscrito na Avaliação Teórica no Enade das Licenciaturas?

Devem ser inscritos na Avaliação Teórica do Enade das Licenciaturas todos os estudantes **ingressantes** e concluintes dos cursos listados no item 27 deste FAQ, de acordo com o Edital INEP nº 49, de 24 de abril de 2026.

29. Quem são os estudantes ingressantes para o Enade das Licenciaturas?

De acordo com o Edital INEP nº 49, de 24 de abril de 2026, consideram-se estudantes ingressantes aqueles que tenham iniciado o respectivo curso em 2026, estejam devidamente matriculados e tenham integralizado de 0% a 25% (zero a vinte e cinco por cento) da carga horária mínima do currículo do curso até o último dia do período de retificação de inscrições dos ingressantes no Enade, conforme prazo estabelecido no Anexo I do referido edital, ou seja, até o dia 30 de setembro de 2026.



ENADE DAS LICENCIATURAS E A PROVA NACIONAL DOCENTE (PND)

29. Quem são os estudantes ingressantes para o Enade das Licenciaturas?

De acordo com o Edital INEP nº 49, de 24 de abril de 2026, consideram-se estudantes ingressantes aqueles que tenham iniciado o respectivo curso em 2026, estejam devidamente matriculados e tenham integralizado de 0% a 25% (zero a vinte e cinco por cento) da carga horária mínima do currículo do curso até o último dia do período de retificação de inscrições dos ingressantes no Enade, conforme prazo estabelecido no Anexo I do referido edital, ou seja, até o dia 30 de setembro de 2026.

30. Quem são os estudantes concluintes para o Enade das Licenciaturas?

De acordo com o Edital INEP nº 49, de 24 de abril de 2026, consideram-se estudantes concluintes aqueles que tenham previsão de integralização de 80% ou mais da carga horária mínima do currículo do curso, definida pela IES, e não tenham previsão de colação de grau até 31 de agosto de 2026, ou aqueles com previsão de integralização de 100% da carga horária do curso até julho de 2027.


31. Quem deve ser inscrito na Avaliação da Prática no Enade das Licenciaturas?

Devem ser inscritos na Avaliação da Prática os estudantes dos cursos das áreas de licenciatura elencadas no item 27 deste FAQ que, no âmbito do estágio supervisionado obrigatório, estejam realizando ou venham a iniciar a regência de classe na Educação Básica durante o período de realização da AP, conforme estabelecido no cronograma do Edital INEP nº 49, de 24 de abril de 2026.

O estudante deverá ser inscrito na Avaliação da Prática uma única vez por curso, ainda que realize o estágio supervisionado obrigatório com atividade de regência de classe mais de uma vez ao longo da graduação.

Nos casos em que o estudante seja habilitado em mais de um período na AP, recomenda-se que a inscrição seja realizada, preferencialmente, no último semestre do estágio supervisionado que contemple atividade de regência de classe.

**Saiba mais sobre o ENADE através das
perguntas mais frequentes.**



**INSCRIÇÕES NO
ENADE DAS
LICENCIATURAS
2026**

INSCRIÇÕES NO ENADE DAS LICENCIATURAS 2026

32. Quem faz a inscrição dos estudantes no Enade das Licenciaturas?

O coordenador de curso é o responsável por identificar e inscrever os estudantes habilitados em todas as etapas do Enade 2026 no Sistema Enade.

33. Como o coordenador de curso acessa o Sistema Enade?

O coordenador precisa ter uma conta gov.br para acessar o Sistema Enade. Para realizar o login, basta acessar o endereço eletrônico enade.inep.gov.br, clicar em “Entrar com gov.br” e, em seguida, escolher a opção “Acessar como PI/Coordenador”, informando o CPF e a senha cadastrados na conta gov.br.

34. Como proceder se houver mudança de coordenador do curso durante o processo do Enade?

Em caso de mudança na coordenação do curso, devem ser encaminhados para o e-mail pi@ufca.edu.br (Procuradoria Educacional Institucional) a portaria de designação da coordenação e os seguintes dados do novo coordenador: nome completo, CPF, telefone, e-mail, titulação máxima e regime de trabalho.

De posse dessas informações, a PI procederá à atualização no Sistema e-MEC. Após isso, o novo coordenador terá acesso ao Sistema Enade. Para acessá-lo, deverá seguir as instruções contidas no item 33 deste FAQ.

35. Como se inicia o processo de inscrição dos estudantes no Enade?

O processo de inscrição dos estudantes no Enade inicia-se com a Declaração de Existência de Estudantes Habilitados, que deve ser preenchida pelo coordenador de curso antes da inscrição dos estudantes, tanto para a Avaliação Teórica quanto para a Avaliação da Prática.

Nessa declaração, o coordenador informará a existência ou inexistência de estudantes habilitados em cada uma das etapas de inscrição. No que se refere à Avaliação da Prática, é importante destacar que uma nova declaração deve ser preenchida a cada semestre de inscrição.

INSCRIÇÕES NO ENADE DAS LICENCIATURAS 2026

36. Após a Declaração de Existência de Estudantes Habilitados no Enade, o que deve ser feito?

Deve ser realizada a inscrição dos estudantes habilitados na Avaliação Teórica e na Avaliação da Prática pelo coordenador de curso, no Sistema Enade, observando-se os prazos estabelecidos no edital para cada um dos processos avaliativos.

A inscrição é uma ação direta do coordenador de curso e pode ser realizada de duas formas:

- **Individual:** realizada por meio do fornecimento das informações de cada estudante habilitado no Sistema Enade, uma por vez.
- **Em lote:** realizada por meio da transferência de dados do SIGAA para o Sistema Enade, utilizando um arquivo, o que possibilita a inscrição de múltiplos estudantes a cada envio.

37. Como o Coordenador de Curso deve proceder para efetuar a inscrição de estudante habilitado para Avaliação Teórica?

De posse dos dados dos estudantes habilitados, o coordenador deve acessar o Sistema Enade, preencher a Declaração de Existência de Estudantes Habilitados e, em seguida, escolher um dos tipos de inscrição: individual ou em lote.

- **Inscrição individual de ingressante:** acessar a opção Inscrição Ingressante > Inscrever no Sistema Enade, preencher as informações solicitadas e clicar em “Inscrever”.
- **Inscrição individual de concluinte:** acessar a opção Inscrição Concluinte > Inscrever no Sistema Enade, preencher as informações solicitadas e clicar em “Inscrever”.
- **Inscrição em lote:** acessar a opção Inscrição em Lote, clicar em “Novo envio de arquivo” para iniciar o processo, selecionar o grupo desejado (ingressantes ou concluintes) e, em seguida, clicar em “Escolher arquivo” (arquivo TXT compactado em formato ZIP). Após anexar o arquivo, clicar em “Realizar envio do arquivo”.

INSCRIÇÕES NO ENADE DAS LICENCIATURAS 2026

O coordenador poderá alterar a relação de inscritos (incluir e excluir estudantes) até o último dia do período de retificação de inscrições previsto no cronograma do edital. Para incluir novos estudantes, poderá realizar a inscrição de forma individual ou gerar um novo arquivo para inscrição em lote que contenha apenas os estudantes a serem acrescentados, a fim de evitar erros no processo.

38. Como o Coordenador de Curso deve proceder para efetuar a inscrição de estudante habilitado para Avaliação Prática?

De posse dos dados dos estudantes habilitados, o coordenador deve acessar o Sistema Enade, preencher a Declaração de Existência de Estudantes Habilitados e, em seguida, escolher um dos tipos de inscrição: individual ou em lote.

Para realizar a inscrição individual, acesse, no menu à esquerda, a opção “Avaliação da Prática” e siga a ordem abaixo para inserção dos dados:

1. **Cadastro do Orientador de Estágio** – acessar a opção Cadastrar Orientador, preencher as informações solicitadas e clicar em “Salvar”.
2. **Cadastro do Supervisor de Estágio** – acessar a opção Cadastrar Supervisor, preencher as informações solicitadas e clicar em “Salvar”.
3. **Inscrição do Estudante** – acessar a opção Inscrever Estudante da Avaliação da Prática, preencher as informações solicitadas e clicar em “Salvar”.

Para realizar a inscrição em lote, acesse, no menu à esquerda, a opção “Inscrição em Lote”. Em seguida, clique em “Novo envio de arquivo” para iniciar o processo e siga os passos abaixo:

1. Selecione o tipo de inscrição: Inscrição de Estudante, Cadastro de Orientador ou Cadastro de Supervisor.
2. Escolha o período: 1º período ou 2º período.
3. Após selecionar o período, clique em “Escolher arquivo” e selecione o arquivo TXT no formato ZIP.
4. Depois de anexar o arquivo, clique em “Realizar envio do arquivo”.

INSCRIÇÕES NO ENADE DAS LICENCIATURAS 2026

39. Como proceder no caso de perceber, após o prazo de retificação, que deixou de inscrever um estudante habilitado na Avaliação Teórica e/ou Avaliação Prática?

Caso o coordenador deixe de inscrever algum estudante habilitado, deverá preencher, no Sistema Enade, a Declaração de Responsabilidade da Instituição de Educação Superior (IES), na opção “Estudante habilitado não inscrito”, dentro do prazo estabelecido no Edital INEP nº 49, de 24 de abril de 2026.

40. O que fazer após a inscrição dos estudantes na Avaliação Teórica?

O coordenador de curso deve divulgar a lista de estudantes inscritos e notificar, preferencialmente de forma documental, os estudantes concluintes quanto aos procedimentos, às informações e aos prazos que lhes cabem, conforme cronograma previsto no Edital INEP nº 49, de 24 de abril de 2026.

41. Uma vez inscrito no Enade, o estudante precisa fazer algo?

Sim. Todos os estudantes habilitados para a Avaliação Teórica do Enade das Licenciaturas deverão, obrigatoriamente, preencher as informações relativas ao Cadastro do Estudante no Sistema PND, na funcionalidade de inscrição, conforme diretrizes e prazos estabelecidos no Edital INEP nº 49, de 24 de abril de 2026.

Nesse acesso, o estudante deverá confirmar seus dados, escolher o município de realização da prova (dentre as opções disponíveis na lista divulgada pelo Inep) e preencher as demais informações solicitadas. Somente após a conclusão dessa etapa será possível acessar o Questionário do Estudante e realizar solicitações, como atendimento especializado, tratamento pelo nome social e dispensa de prova.

O preenchimento do Cadastro do Estudante é pré-requisito obrigatório para a liberação do Questionário do Estudante e do Questionário da Avaliação da Prática (AP).

INSCRIÇÕES NO ENADE DAS LICENCIATURAS 2026

42. Como realizar o Cadastro do Estudante?


O estudante deve acessar o Sistema PND por meio do endereço eletrônico <https://pnd.inep.gov.br/pnd/>, clicar em “Nova inscrição” e seguir as etapas indicadas.

Após a inscrição realizada pelo coordenador de curso, o estudante poderá acessar a “Página do Participante”, informando o CPF e a senha da conta gov.br para entrar no sistema. Caso ainda não possua uma conta gov.br, deverá informar o CPF e seguir as instruções para criá-la.

43. Todos os alunos matriculados em estágio de regência devem ser inscritos na avaliação da prática?

Não. O curso deve escolher apenas um estágio de regência como referência para a inscrição na Avaliação da Prática, pois cada estudante deve ser inscrito apenas uma vez nessa etapa. Somente os estudantes matriculados no estágio selecionado como referência devem ser inscritos.

Saiba mais sobre o ENADE através das
perguntas mais frequentes.



**AVALIAÇÃO DA
PRÁTICA NO
ENADE DAS
LICENCIATURAS**

INSCRIÇÕES NO ENADE DAS LICENCIATURAS 2026

44. O que é a Avaliação da Prática (AP) no Enade das Licenciaturas?

A Avaliação da Prática no Enade das Licenciaturas foi implantada em 2024 pelo INEP com o objetivo de realizar um diagnóstico acerca das competências práticas dos estudantes, a partir de uma avaliação aplicada durante a realização dos estágios supervisionados obrigatórios em escolas de educação básica, públicas ou privadas, com foco no período em que o estudante assume a regência de classe.

Os resultados da Avaliação da Prática são utilizados para fins diagnósticos, não integrando os indicadores voltados à supervisão e à regulação da educação superior. Na Avaliação da Prática, o supervisor atua como avaliador externo do INEP.

45. Quem são os envolvidos na Avaliação da Prática (AP) no Enade das Licenciaturas?

- **Estudante** – aluno de instituição de educação superior (IES) que está realizando estágio supervisionado obrigatório com regência de classe.
- **Orientador de Estágio** – docente da IES responsável pelo acompanhamento do estágio supervisionado em que o estudante está matriculado.
- **Supervisor de Estágio** – docente da escola de educação básica onde o estudante realiza o estágio supervisionado obrigatório.

46. O que compõem a Avaliação da Prática (AP) do Enade das Licenciaturas?

- **Questionário de AP do(a) Estudante:** formulário destinado à avaliação de conhecimentos, competências e habilidades práticas, aplicado durante os estágios curriculares supervisionados previstos nas diretrizes curriculares nacionais.
- **Instrumento de AP do(a) Supervisor(a) de Estágio:** destinado a avaliar a atuação do licenciando durante a regência de classe em uma aula observada, bem como coletar informações a respeito das características e das condições de trabalho docente e de supervisão do estágio.
- **Questionário de AP do(a) Orientador(a) de Estágio:** destinado a avaliar as contribuições do estágio para o percurso formativo do participante, bem como as condições de acompanhamento do estágio curricular supervisionado.

INSCRIÇÕES NO ENADE DAS LICENCIATURAS 2026

O Questionário de AP do Estudante é de caráter obrigatório, configurando a efetiva participação do estudante na AP, e seu preenchimento será objeto de verificação no processo de atribuição de regularidade do estudante perante o Enade das Licenciaturas 2026.

47. Como acontece a Avaliação da Prática (AP) do Enade das Licenciaturas?

A Avaliação da Prática (AP) será realizada em etapas sucessivas, conforme a sequência a seguir:

Primeira etapa – Estudante:

- Alinhar com o supervisor de estágio a data da aula em que realizará a regência de classe a ser avaliada;
- Preencher, no prazo de até 10 dias corridos antes da aula a ser avaliada, o formulário denominado Questionário de AP do(a) Estudante, disponibilizado no Sistema Enade, por meio do qual deverá:
 - a) prestar informações sobre as atividades desenvolvidas durante o estágio curricular supervisionado, incluindo as atividades de observação e regência de aulas realizadas no período, sua percepção sobre o estágio e suas perspectivas profissionais; e
 - b) preencher o plano de aula que será avaliado pelo supervisor de estágio, conforme os campos disponibilizados no Sistema Enade.
-

Segunda etapa – Supervisor de Estágio:

No dia da aula, o estudante deve entregar ao supervisor de estágio uma cópia do plano de aula para avaliação. O supervisor assistirá à aula, realizará a avaliação e deverá preencher o Instrumento de Avaliação da Prática no Sistema Enade, no prazo de até 10 dias corridos após a realização da aula.

Terceira etapa – Orientador de Estágio:

Após a avaliação do supervisor, o orientador de estágio deverá acessar o Sistema Enade e preencher as informações e os instrumentos de avaliação que lhe competem.

INSCRIÇÕES NO ENADE DAS LICENCIATURAS 2026

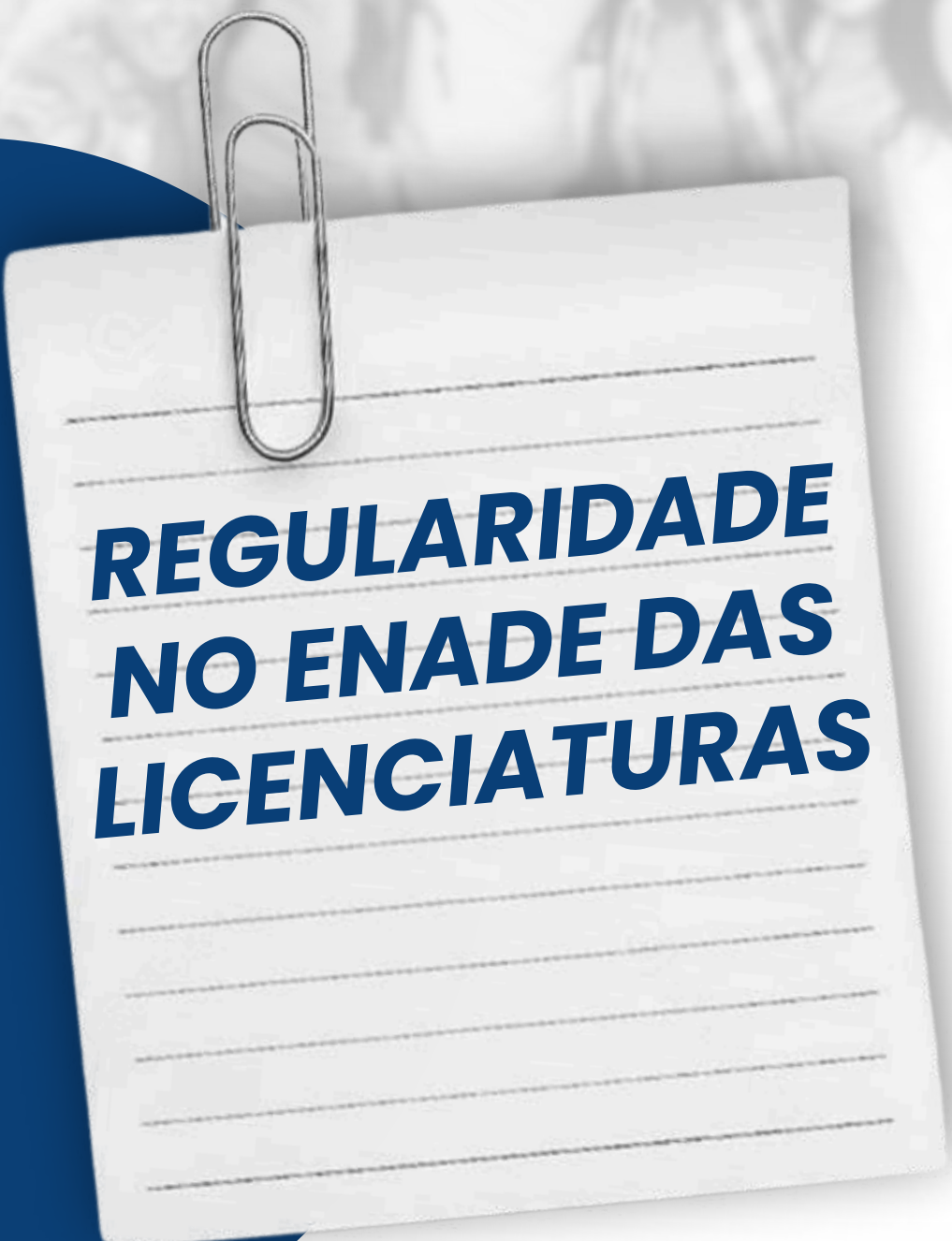
48. Todos os estudantes farão tanto a Avaliação Prática (AP) quanto a Avaliação Teórica (AT)?

Não necessariamente. O estudante pode ser convocado apenas para a Avaliação Teórica, apenas para a Avaliação da Prática ou para ambas, a depender dos critérios de habilitação estabelecidos para cada uma das etapas.

49. O estudante que já realizou a Prova Prática em alguma edição do Enade das Licenciaturas terá que fazê-la novamente?

Não. Não será necessário inscrevê-lo novamente na Avaliação da Prática, uma vez que essa etapa deve ser realizada apenas uma única vez. Contudo, enquanto o estudante estiver vinculado ao curso e atender aos critérios de concluinte estabelecidos no Edital do Enade, deverá participar do exame por meio da Avaliação Teórica.

Saiba mais sobre o ENADE através das
perguntas mais frequentes.



**REGULARIDADE
NO ENADE DAS
LICENCIATURAS**

REGULARIDADE NO ENADE DAS LICENCIATURAS

50. Como o coordenador de curso pode acessar a relação dos estudantes em situação regular no Enade 2026 ?

O INEP disponibilizará aos coordenadores de curso o acesso eletrônico ao Relatório dos Estudantes em Situação Regular no Enade 2026, no período previsto no Edital INEP nº 49, de 24 de abril de 2026, por meio do Sistema Enade.

Também há a possibilidade de verificar o registro de presença do estudante na prova teórica por meio do coordenador de curso. Dessa forma, a regularidade do estudante poderá ser atestada antecipadamente, desde que ele tenha cumprido todas as etapas obrigatórias previstas.

51. Os estudantes que participarem da Avaliação Teórica do Enade 2026 poderão colar grau antes da divulgação da lista de regularidade fornecida pelo INEP?

Sim. O registro de presença na prova teórica pode ser realizado pela IES, conforme a Portaria nº 359, de 29 de maio de 2025, mediante os seguintes procedimentos:

- O estudante inscrito na Avaliação Teórica (prova teórica) deverá sair da sala de prova com o documento para anotação das questões, que contém um código alfanumérico de confirmação de presença no exame;
- O estudante poderá entregá-lo ao coordenador de curso, de forma voluntária, no mesmo dia da prova, após a aplicação, ou em qualquer outro dia posterior;
- O coordenador de curso poderá registrar a presença do estudante na prova por meio da validação, junto ao Sistema Enade, do código alfanumérico;
- O coordenador de curso deverá verificar se o estudante não foi eliminado da prova teórica, uma vez que participantes eliminados não poderão ter a presença atestada pela IES;
- O coordenador deverá verificar se o estudante preencheu integralmente o Questionário do Estudante, bem como o Instrumento de AP, quando habilitado para essa avaliação.

REGULARIDADE NO ENADE DAS LICENCIATURAS

Mediante o registro de presença pela IES no Sistema Enade e a confirmação do cumprimento de todas as obrigações por parte do estudante, a instituição terá os elementos necessários para considerar a situação do estudante regular no Exame e poderá realizar a colação de grau e a expedição do diploma, caso o estudante já tenha integralizado 100% dos demais componentes curriculares obrigatórios do curso e não possua outras pendências.

52. Como o estudante regulariza a situação de ausência na prova teórica do Enade 2026?

Em caso de ausência justificada, de acordo com os critérios definidos no Anexo B da Portaria nº 359/INEP-MEC, de 29 de maio de 2025, o estudante deverá solicitar a dispensa de prova diretamente no Sistema Enade, no prazo estabelecido no Edital INEP nº 49, de 24 de abril de 2026.

Em caso de indeferimento, poderá interpor recurso ao INEP, também observando o prazo do edital. Caso o estudante não apresente a solicitação de dispensa ou esta não seja deferida, mesmo após recurso, deverá aguardar o período de regularização por ato do INEP.

53. Para estar regular com o ENADE DAS LICENCIATURAS 2026, o que o estudante deve cumprir?

REGULARIDADE NO ENADE DAS LICENCIATURAS

Alunos inscritos **somente** na Avaliação Teórica

Prova >>> QE = Regular

Alunos inscritos **somente** na Avaliação Prática

QE - AP >>> Aula = Regular

Alunos inscritos **na** Avaliação Teórica e **na** Avaliação Prática


Prova >>> QE >>> QE - AP >>> Aula = Regular

 **ALUNOS INGRESSANTES TÊM QUE RESPONDER O QE.**  QE Questionário do Estudante

QE = Questionário do Estudante
QE - AP = Questionário da Avaliação Prática do Estudante

UFCA **PROGRAD**
Pró-Reitoria de Graduação

Saiba mais sobre o ENADE através das perguntas mais frequentes.



**DISPENSA DA
PROVA NO
ENADE DAS
LICENCIATURAS**

DISPENSA DA PROVA NO ENADE DAS LICENCIATURAS

54. Como se opera a dispensa da prova teórica do Enade?

A dispensa da prova é um recurso que ocorre após a aplicação do exame, a depender da natureza do motivo. O estudante ou o coordenador de curso pode solicitar, no Sistema Enade, a dispensa da prova, no prazo estabelecido no Edital INEP nº 49, de 24 de abril de 2026, conforme as situações motivadoras listadas no Anexo B da Portaria nº 359/INEP-MEC, de 29 de maio de 2025, mediante a anexação da documentação comprobatória.

55. Quando cabe o pedido de dispensa da prova teórica do Enade por parte do estudante?

Cabe exclusivamente ao estudante em situação irregular apresentar solicitação formal de dispensa da prova no Sistema Enade, quando a ausência na prova decorrer de motivo de ordem pessoal ou de compromissos profissionais, conforme previsto no Anexo B da Portaria nº 359/INEP-MEC, de 29 de maio de 2025.

56. Quando cabe a apresentação de solicitação formal de dispensa da prova teórica do Enade por parte do Coordenador de Curso?

Cabe exclusivamente à IES, por ação direta do coordenador de curso, apresentar solicitação formal de dispensa da prova do estudante em situação irregular, no Sistema Enade, quando a ausência decorrer de compromissos acadêmicos vinculados ao curso avaliado pelo Enade.

57. Quem avalia as solicitações de dispensa dos estudantes?

A análise das solicitações de dispensa devidamente registradas no Sistema Enade será de responsabilidade da IES, por intermédio do coordenador de curso, que deverá apresentar deliberação justificada e, quando necessário, documentos subsidiários.

58. Como o Coordenador de Curso analisa as solicitações de dispensa dos estudantes do seu curso?

O Anexo B da Portaria nº 359/INEP-MEC, de 29 de maio de 2025, estabelece critérios objetivos que devem orientar a análise das solicitações de dispensa no Sistema Enade, incluindo a indicação dos documentos necessários para fundamentar a solicitação do estudante.

DISPENSA DA PROVA NO ENADE DAS LICENCIATURAS

59. Após deferida a solicitação de dispensa, quando a situação do estudante será regularizada?

Os estudantes que tenham as solicitações de dispensa do Enade 2026 deferidas serão automaticamente regularizados perante o Exame. Desse modo, seu nome fará parte do Relatório de Regularidade do Enade 2026. Entretanto, a dispensa será efetivada somente se os estudantes tiverem realizado o preenchimento completo do Questionário do Estudante.

60. Findado o período de solicitação de dispensa da prova teórica (IES e INEP), como o estudante que permaneceu irregular no Enade poderá ter sua situação regularizada?

O estudante irregular perante o Enade por ausência na prova e/ou no preenchimento do Questionário do Estudante, independente de solicitação de dispensa, terão sua situação regularizada somente por ato do INEP a partir de 02 de agosto de 2027.

Saiba mais sobre o ENADE através das
perguntas mais frequentes.



ANEXOS

**ANEXO I - CRONOGRAMA DAS AÇÕES COMUNS A TODAS
AS AVALIAÇÕES TEÓRICAS DO ENADE – 2026 (ANEXO I DO
EDITAL INEP Nº 49/2026)**

Cronograma geral das três modalidades do Enade 2026				
Nº	AÇÃO	RESPONSÁVEL	PERÍODO	LOCAL DA AÇÃO
I.	Enquadramento automático de curso com base no rótulo Cine Brasil, atribuído no Cadastro e-MEC	Inep	13/04/2026	Sistema Enade
II.	Verificação de informações no Cadastro e-MEC relativas aos cursos e às IES	PI e coordenador de curso	27/04/2026 a 18/05/2026	Sistema e-MEC
III.	Verificação do acesso autenticado ao Sistema Enade	PI e coordenador de curso	27/04/2026 a 18/05/2026	Sistema Enade
IV.	Verificação do enquadramento automático	PI e coordenador de curso	27/04/2026 a 18/05/2026	Sistema Enade
V.	Registro de declarações de não enquadramento de curso	PI e coordenador de curso	27/04/2026 a 18/05/2026	Sistema Enade
VI.	Inscrição dos estudantes concluintes habilitados	PI e coordenador de curso	27/04/2026 a 18/05/2026	Sistema Enade
VII.	Retificação de ações relativas ao enquadramento e às inscrições de estudantes concluintes habilitados	PI e coordenador de curso	19/05/2026 a 27/05/2026	Sistema Enade
VIII.	Acompanhamento das ações a serem realizadas pelos estudantes inscritos	PI e coordenador de curso	Da inscrição à regularização do estudante	Sistema Enade
IX.	Inscrição dos estudantes ingressantes habilitados	PI e coordenador de curso	17/08/2026 a 17/09/2026	Sistema Enade
X.	Retificação das inscrições dos estudantes ingressantes habilitados	PI e coordenador de curso	18/09/2026 a 30/09/2026	Sistema Enade
XI.	Preenchimento do Questionário do Ingressante	PI e coordenador de curso	01/10/2026 a 18/12/2026	Sistema Enade
XII.	Preenchimento do Questionário do Coordenador de Curso	PI e coordenador de curso	30/11/2026 a 04/12/2026	Sistema Enade
XIII.	Regularização de estudantes por ato do Inep	PI e coordenador de curso	02/08/2027	Sistema Enade

ANEXO II – CRONOGRAMA DAS AÇÕES ESPECÍFICAS À AVALIAÇÃO TEÓRICA DO ENADE DAS LICENCIATURAS/PND - 2026 (ANEXO III DO EDITAL INEP Nº 49/2026)

Nº	AÇÃO	RESPONSÁVEL	PERÍODO	LOCAL DA AÇÃO
I -	Preenchimento do Cadastro;(funcionalidade de inscrição do Sistema PND); e confirmação ou alteração da área de avaliação; e indicação da UF e do município de prova.	Estudante	22/06 a 03/07/2026	Sistema PND
II -	Solicitação de atendimento especializado	Estudante	22/06 a 03/07/2026	Sistema PND
III -	Solicitação de tratamento pelo nome social	Estudante	22/06 a 03/07/2026	Sistema PND
IV -	1º período de preenchimento do Questionário do Estudante	Estudante	22/06 a 03/07/2026	Sistema PND
V -	2º período de preenchimento do Questionário do Estudante	Estudante	27/07/2026 a 19/09/2026	Sistema PND
VI -	Resultado da solicitação de atendimento especializado	Inep	06/07/2026	Sistema PND
VII -	Recurso da solicitação de atendimento especializado	Estudante	06 a 07/07/2026	Sistema PND
VIII -	Resultado do recurso da solicitação de atendimento especializado	Inep	16/07/2026	Sistema PND
IX-	Divulgação dos locais de prova (Cartão de Confirmação da Inscrição)	Inep	31/08/2026	Sistema PND
X -	Aplicação da prova	Inep	20/09/2026	Locais de aplicação
XI -	Registro de Declaração de Responsabilidade da IES em relação ao Exame: inscritos não habilitados	Coordenador de Curso	A partir de 22/09/2026	Sistema Enade
XII -	Divulgação dos cadernos de prova, da grade de correção da questão discursiva, das versões preliminares dos gabaritos das questões objetivas e da expectativa de resposta da questão discursiva	Inep	24/09/2026	Portal do Inep
XIII -	Interposição de recurso da versão preliminar dos gabaritos das questões objetivas e da expectativa de resposta da questão discursiva	Inep	24 e 25/09/2026	Sistema PND
XIV -	Registro de presença do estudante na Prova pela IES	Coordenador de curso	30/09/2026 a 20/10/2026	Sistema Enade
XV -	Definição da base de estudantes com resultados válidos para fins de cálculo dos Indicadores de Qualidade da Educação Superior para os cursos de Licenciatura	Inep	09/11/2026	-

XVI -	Resultado do recurso e divulgação da versão final da expectativa de resposta da questão discursiva	Inep	10/11/2026	Sistema PND
XVII -	Divulgação da correção preliminar da resposta da questão discursiva	Inep	10/11/2026	Sistema PND
XVIII -	Recurso da correção da resposta da questão discursiva	Estudantes	10 a 12/11/2026	Sistema PND
XIX -	Divulgação da relação de estudantes em situação regular na Avaliação Teórica do Enade das Licenciaturas 2025	Inep	19/11/2026	Sistema Enade
XX -	Resultado do recurso da versão preliminar e divulgação da versão final dos gabaritos das questões objetivas	Inep	15/12/2026	Sistema PND
XXI -	Divulgação do resultado individual na PND (Avaliação Teórica do Enade das Licenciaturas) e Boletim de Desempenho Individual	Inep	15/12/2026	Sistema PND
XXII -	Registro de Declaração de Responsabilidade da IES em relação ao Exame: demais declarações	Coordenador de curso	A partir de 20/11/2026	Sistema Enade
XXIII -	Solicitação de dispensa de participação na prova pelo estudante	Estudante	20/11/2026 a 15/01/2027	Sistema Enade
XXIV -	Solicitação de dispensa de participação na prova pela IES	Coordenador de curso	20/11/2026 a 15/01/2027	Sistema Enade
XXV -	Análise e deliberação, por parte da IES, das solicitações de dispensa dos estudantes	Coordenador de curso	20/11/2026 a 29/01/2027	Sistema Enade
XXVI -	Análise e deliberação, pelo Inep, das solicitações de dispensa da IES	Inep	20/11/2026 a 29/01/ 2027	Sistema Enade
XXVII -	Divulgação do Boletim de Desempenho do Enade	Inep	A partir de 26/01/2027	Sistema Enade
XXVIII -	Recurso das solicitações de dispensa do estudante indeferidas pela IES	Estudante	01/02/2027	Sistema Enade
XXIX -	Recurso das solicitações de dispensa da IES indeferidas pelo Inep	Coordenador de curso	01/02/2027	Sistema Enade
XXX -	Divulgação dos resultados: Microdados, e Conceito Enade	Inep	A partir de 10/03/2027	Sistema Enade e Portal do Inep
XXXI -	Resultado dos recursos das solicitações de dispensa do estudante concluinte e da IES	Inep	Até 12/03/2027	Sistema Enade

ANEXO III – CRONOGRAMA DAS AÇÕES ESPECÍFICAS À AVALIAÇÃO TEÓRICA DO ENADE DAS LICENCIATURAS/PND - 2026 (ANEXO III DO EDITAL INEP Nº 49/2026)

1º PERÍODO DE AP:

AÇÃO	RESPONSÁVEL	PERÍODO	LOCAL DA AÇÃO
I - Preenchimento de declaração de existência de estudantes habilitados para AP	Coordenador de curso	23/02/2026 a 12/06/2026	Sistema Enade
II - Cadastro de orientadores de estágio	Coordenador de curso	23/02/2026 a 12/02/2026	Sistema Enade
III - Cadastro de supervisores de estágio	Coordenador de curso	23/02/2026 a 12/06/2026	Sistema Enade
IV- Inscrição de estudantes habilitados para AP	Coordenador de curso	23/02/2026 a 12/06/2026	Sistema Enade
V - Capacitação sobre a AP, para supervisores de estágio	Inep	02/03/2026 a 07/07/2026	Sistema Enade
VI - Capacitação sobre a AP para orientadores de estágio	Inep	02/03/2026 a 17/03/2026	Sistema Enade
VII - Preenchimento do Questionário de AP do(a) Estudante	Estudante	23/02/2026 a 26/06/2026	Sistema Enade
VIII - Preenchimento dos dados pessoais dos supervisores de estágio	Supervisor de estágio	02/03/2026 a 07/07/2026	Sistema Enade
IX - Preenchimento do Instrumento de AP do(a) Supervisor(a) de Estágio	Supervisor de estágio	02/03/2026 a 07/07/2026	Sistema Enade
X- Preenchimento do Questionário de AP do(a) Orientador(a) de Estágio	Orientador de estágio	02/03/2026 a 17/07/2026	Sistema Enade
XI - Registro de Declaração de Responsabilidade da IES	Coordenador de curso	A partir de 09/07/2026	Sistema Enade
XII - Pagamento do Auxílio de Avaliação Educacional (AAE) aos professores supervisores que realizaram a AP no primeiro período	Inep	A partir de abril de 2026	Banco indicado pelo Supervisor

2º PERÍODO DE AP:

AÇÃO	RESPONSÁVEL	PERÍODO	LOCAL DA AÇÃO
I - Preenchimento de declaração de existência de estudantes habilitados para AP	Coordenador de curso	03/08/2026 a 06/11/2026	Sistema Enade
II - Cadastro de orientadores de estágio	Coordenador de curso	03/08/2026 a 06/11/2026	Sistema Enade
III - Cadastro de supervisores de estágio	Coordenador de curso	03/08/2026 a 06/11/2026	Sistema Enade
IV- Inscrição de estudantes habilitados para AP	Coordenador de curso	03/08/2026 a 06/11/2026	Sistema Enade
V - Capacitação sobre a AP para supervisores de estágio	Inep	10/08/2026 a 27/11/2026	Sistema Enade
VI - Capacitação sobre a AP para orientadores de estágio	Inep	10/08/2026 a 07/11/2026	Sistema Enade
VII - Preenchimento do Questionário de AP do(a) Estudante	Estudante	03/08/2026 a 16/11/2026	Sistema Enade
VIII - Preenchimento dos dados pessoais dos supervisores de estágio	Supervisor de estágio	10/08/2026 a 27/11/2026	Sistema Enade
IX - Preenchimento do Instrumento de AP do(a) Supervisor(a) de Estágio	Supervisor de estágio	10/08/2026 a 27/11/2026	Sistema Enade
X- Preenchimento do Questionário de AP do(a) Orientador(a) de Estágio	Orientador de estágio	10/08/2026 a 07/12/2026	Sistema Enade
XI - Registro de Declaração de Responsabilidade da IES	Coordenador de curso	A partir de 26/11/2026	Sistema Enade
XII - Pagamento do Auxílio de Avaliação Educacional (AAE) aos professores supervisores que realizaram a AP no segundo período	Inep	A partir de setembro de 2026	Banco indicado pelo Supervisor

FAQ enade

LICENCIATURAS



PROGRAD

Pró-Reitoria de Graduação