


MÓDULO MONITORIA (SIGAA)

Anexo 1 - Tutorial orientador para submissão de Projetos de Monitoria



Pró-reitoria de Graduação - Prograd
Universidade federal do cariri - UFCA

SUBMISSÃO DE PROJETO DE MONITORIA

1. Os Docentes podem submeter projetos por dois caminhos:

Primeiro: Acessando o Portal do Docente, pois existe uma área exclusiva chamada "Editais Publicados", nela podemos ver editais publicados que estão dentro do período de submissão.

Obs: Os editais que se enquadram nessa condição, estarão listados e disponibilizarão informações sobre: tipo do edital, descrição e período de submissão. Existem opções para visualização do arquivo do edital e para submissão de proposta de projeto, essa última pode ser acessada clicando na setinha verde.

ROBERTO HUGO W. PINHEIRO Alterar vínculo
CENTRO DE CIÊNCIAS E TECNOLOGIA (11.16)

Semestre atual: 2022.1 Módulos Caixa Postal Abrir Chamado
Menu Docente Alterar senha

Ensino Pesquisa Extensão Ações Integradas Convênios Biblioteca Produção Intelectual Ambientes Virtuais Outros

Não há notícias cadastradas.

Minhas Mensagens
Trocar Foto
Editar Dados do Site Pessoal do Docente
Ver Agenda das Turmas

Sua página pessoal na UFCA: roberto.hugo

Periódicos CAPES Ofícios Eletrônicos
Fórum Docente

Regulamento dos Cursos de Graduação
Calendário Universitário

Dados Pessoais
Siape: 1002735
Categoria: Docente
Titulação: DOUTORADO
Regime Trabalho: Dedicção Exclusiva
Designações:
COORDENADOR (Titular)
E-mail: desenv@esig.com.br

MINHAS TURMAS NO SEMESTRE

Componente Curricular	Ch Total / CHD*	Horário	Alunos**	Chat
GRADUAÇÃO				
CC0051 - APRENDIZADO DE MÁQUINA - T01 (ABERTA)	64 / 64		25 / 30	
2022.1 Local: Lab. Informatica sala: K04-s				
CC0001 - INTRODUÇÃO À PROGRAMAÇÃO - T02 (ABERTA)	64 / 64		26 / 30	
2022.1 Local: Lab. Informatica sala: K04-s				

* Total de Ch Total da Disciplina / Sua carga horária dedicada na turma ou subturma
** Total de alunos matriculados / Capacidade da turma
*** A turma possui horário flexível e o horário exibido é da semana atual.

Ver Agenda das Turmas | Grade de Horários | Ver turmas anteriores

COMUNIDADES VIRTUAIS
Criar Comunidade Virtual
Buscar Comunidades Virtuais

EDITAIS PUBLICADOS

Edital	Período de Submissões
MONITORIA	27/10/2022 a 30/11/2022
Edital Teste	
EXTENSÃO	21/11/2022 a 31/01/2023
EDITAL 06/2022/PROEX (PROGRAMAS AMPLA CONCORRÊNCIA 2023-2024)	

ver todos os editais

Segundo: Acessando o Portal do Docente → Ensino → Projetos → Projetos de Monitoria → Submeter Projeto, como vemos na imagem abaixo.

EDSON OTONIEL DA SILVA Alterar vínculo
PRÓ-REITORIA DE GRADUAÇÃO (11.07)

Semestre atual: 2022.1 Módulos Caixa Postal Abrir Chamado
Menu Docente Alterar senha

Ensino Chefia Pesquisa Extensão Ações Integradas Convênios Biblioteca Produção Intelectual Ambientes Virtuais Outros

Orientação Acadêmica - Graduação
Orientações Pós-Graduação
Estágios
PAP
Turmas
Projetos
Avaliação Institucional
Plano Individual do Docente (PID)
Consultas
Solicitar Compra de Livros para a Biblioteca
Atividades de Campo
Fórum de Cursos
Fórum Docente
Declaração de Disciplinas Ministradas
Planos de Docência Assistida
Declaração de Participação em Banca de Graduação
Gerenciar Relatório de Carga Horária Semanal

Projeto de Monitoria / Apoio da Qualidade do Ensino
Proposta de Curso Lato Sensu
Proposta aberta encontrada
Ver Agenda das Turmas | Ver turmas anteriores

Minhas Mensagens
Trocar Foto
Editar Dados do Site Pessoal do Docente
CA: edson.otoniell

Ofícios Eletrônicos

Regulamento dos Cursos de Graduação
Calendário Universitário

Dados Pessoais
Siape: 1945902
Categoria: Docente
Titulação: DOUTORADO
Regime Trabalho: Dedicção Exclusiva
Designações:
COORDENADOR (Titular)
NÃO INFORMADA (Titular)
E-mail: desenv@esig.com.br

Período de Submissões
27/10/2022 a 30/11/2022
21/11/2022 a 31/01/2023
ver todos os editais

Portal do Docente

SIGAA | Diretoria de Tecnologia da Informação - | Copyright © 2006-2022 - UFRN - app01-hom-jne-esig.preprod - v4.0.23_s.64 23/11/2022 10:44

*** Ambos os caminhos nos levam à tela ilustrada na imagem abaixo.

PORTAL DO DOCENTE > CADASTRO DE PROJETO DE ENSINO

Nesta tela devem ser informados os dados gerais do Projeto.

1. Dados Gerais do Projeto
2. Componentes Curriculares
3. Selecionar Docentes
4. Selecionar Coordenador
5. Anexar Arquivos
6. Resumo do Projeto

SOLICITAR CADASTRO DE PROJETO DE ENSINO

DADOS GERAIS
Título do Projeto: *

DETALHES DO FINANCIAMENTO
Edital: * --- SELECIONE ---
Bolsas Solicitadas: *
Vagas Não Remuneradas: * 0
Ano de Referência:
Período:

DIMENSÃO DO PROJETO
 Monitoria Tutoria PAMQEG Monitoria e PAMQEG

Resu... Justificativa e Diagnóstico Objektiv... Metodologia Resultad... Produt... Avaliação Processo Seletivo Referênci...

Resumo do Projeto: *

O resumo deve contemplar de forma sucinta os objetivos, metodologia e resultados esperados, de modo a oferecer um panorama geral da proposta.

Gravar Proposta Cancelar Avançar >>

* Campos de preenchimento obrigatório.

Na área em amarelo, podemos ver o índice de todas as etapas da submissão de projeto.

Nesta tela, preenchemos informações sobre dados gerais do projeto. A primeira informação pedida é o "Título do Projeto", em seguida devemos selecionar o "Edital:", somente editais com período de submissão aberto estarão disponíveis. Quando selecionamos essa opção, os campos "Ano de Referência:", "Período" e "Dimensão do Projeto" são completados automaticamente, pois eles dependem única e exclusivamente do edital. É importante salientar que uma vez que o projeto é submetido, os campos relativos ao edital, ano de referência, dimensão e período não podem ser alterados no sistema.

Os campos "Bolsas Solicitadas:" e "Vagas Não Remuneradas:" são os números de vagas que pedimos no projeto. Não necessariamente todas as bolsas remuneradas e não remuneradas pedidas serão concedidas, isso cabe à PROGRAD decidir segundo os critérios descritos no edital.

Agora precisamos descrever o projeto:

- Resumo (preenchimento obrigatório);
- Justificativa e Diagnóstico para Execução do Projeto (preenchimento obrigatório);
- Objetivos Gerais e Específicos (preenchimento obrigatório);
- Metodologia de Desenvolvimento do Projeto (preenchimento obrigatório);
- Resultados Esperados e Impactos (preenchimento não obrigatório);
- Produtos que Resultam da Execução do Projeto (preenchimento não obrigatório);
- Avaliação do Desenvolvimento do Projeto (preenchimento não obrigatório);
- Processo Seletivo (preenchimento não obrigatório);
- Referências (preenchimento não obrigatório).

OBS: Nos campos de preenchimento não obrigatório, indicar "Não se Aplica".

A cada etapa, inclusive nessa, após informar todos os campos, podemos clicar em "Gravar Proposta" se desejamos salvar todas as informações até então fornecidas e continuar a submissão em outro momento ou em "Avançar" se desejarmos dar continuidade a submissão.

Ao clicar em "Avançar >>" a próxima tela é a de componentes curriculares, como podemos ver na imagem abaixo.

MONITORIA > CADASTRO DE PROJETO DE ENSINO

Digite o nome do Componente Curricular e espere o sistema abrir uma caixa para seleção. Selecione então e clique em Adicionar Componente Curricular. Se preferir, digite o código da disciplina e clique também em Adicionar Componente Curricular.

1. Dados Gerais do Projeto
- 2. Componentes Curriculares**
3. Selecionar Docentes
4. Selecionar Coordenador
5. Anexar Arquivos
6. Resumo do Projeto

SELECIONAR COMPONENTES CURRICULARES PARA O PROJETO

ADICIONAR COMPONENTE CURRICULAR

Por Nome:

Adicionar Componente Curricular

 Remover Componente Curricular do Projeto de Ensino

LISTA DE COMPONENTES CURRICULARES DO PROJETO ★

Não há Componentes Curriculares Adicionados!

Gravar Proposta << Voltar Cancelar Avançar >>

★ Campos de preenchimento obrigatório.

Aqui adicionaremos os componentes curriculares vinculados ao projeto de monitoria que será submetido, no campo, "Por Nome:" digitamos o nome do componente e aguardamos o sistema fazer uma pesquisa. O sistema então exibirá os resultados da pesquisa e dentre eles podemos selecionar o componente curricular desejado.

PORTAL DO DOCENTE > CADASTRO DE PROJETO DE ENSINO

Digite o nome do Componente Curricular e espere o sistema abrir uma caixa para seleção. Selecione então e clique em Adicionar Componente Curricular. Se preferir, digite o código da disciplina e clique também em Adicionar Componente Curricular.

1. Dados Gerais do Projeto
- 2. Componentes Curriculares**
3. Selecionar Docentes
4. Selecionar Coordenador
5. Anexar Arquivos
6. Resumo do Projeto

SELECIONAR COMPONENTES CURRICULARES PARA O PROJETO

ADICIONAR COMPONENTE CURRICULAR

Por Nome:

CC0006 - ALGORITMOS E ESTRUTURAS DE DADOS I
CC0012 - ALGORITMOS E ESTRUTURAS DE DADOS II
CC0017 - ALGORITMOS EM GRAFOS
IFE0158 - ALGORITMOS E PROGRAMAÇÃO
MC0008 - ALGORITMOS E ESTRUTURA DE DADOS I
MC0016 - ALGORITMOS EM GRAFOS

LISTA DE COMPONENTES CURRICULARES DO PROJETO ★

Não há Componentes Curriculares Adicionados!

Gravar Proposta << Voltar Cancelar Avançar >>

★ Campos de preenchimento obrigatório.

Com o componente curricular desejado devidamente selecionado, podemos clicar em "Adicionar Componente Curricular".

PORTAL DO DOCENTE > CADASTRO DE PROJETO DE ENSINO


Digite o nome do Componente Curricular e espere o sistema abrir uma caixa para seleção. Selecione então e clique em Adicionar Componente Curricular. Se preferir, digite o código da disciplina e clique também em Adicionar Componente Curricular.

1. Dados Gerais do Projeto
2. Componentes Curriculares
3. Selecionar Docentes
4. Selecionar Coordenador
5. Anexar Arquivos
6. Resumo do Projeto

SELECIONAR COMPONENTES CURRICULARES PARA O PROJETO

ADICIONAR COMPONENTE CURRICULAR

Por Nome:

 : Remover Componente Curricular do Projeto de Ensino


LISTA DE COMPONENTES CURRICULARES DO PROJETO *

Não há Componentes Curriculares Adicionados!

* Campos de preenchimento obrigatório.

Agora, em "Lista de Componentes Curriculares do Projeto", que antes estava vazia, aparecerá as opções que podem ser observadas na imagem abaixo:

LISTA DE COMPONENTES CURRICULARES DO PROJETO *

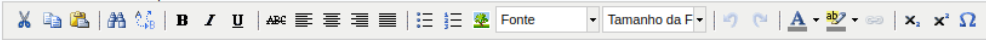
Componente Curricular: CC0012 - ALGORITMOS E ESTRUTURAS DE DADOS II 

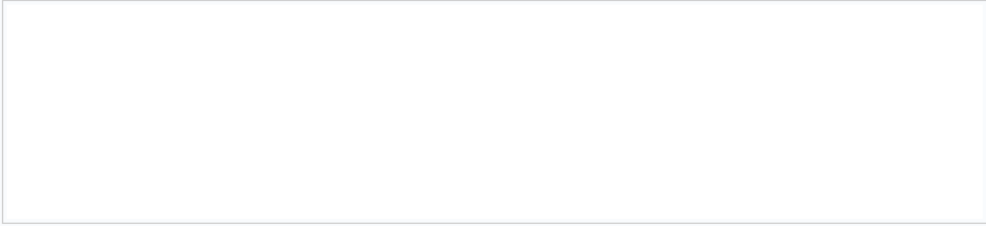
Períodos de Oferecimento da Monitoria: 1º Semestre 2º Semestre

PLANO DE TRABALHO

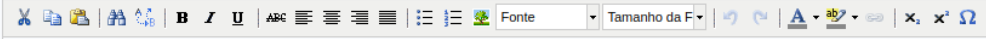
Carga-horária semanal destinada ao projeto:

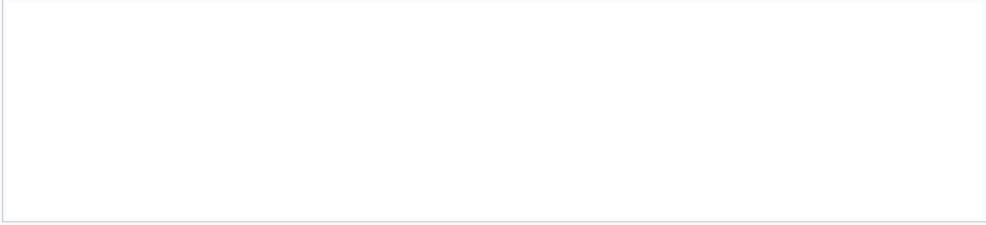
Atividades desenvolvidas pelo monitor: *





Avaliação do Monitor: *





* Campos de preenchimento obrigatório.

Em "Componente Curricular:" podemos ver o código e nome do componente que foi adicionado. Se desejamos removê-lo, podemos clicar na imagem de lixeira ao lado do nome do componente. No campo "Períodos de Oferecimento de Monitoria:" devemos selecionar os semestres que a monitoria desse(s) componente(s) será(ão) oferecida(s) pelo(s) projeto(s).

Em seguida, deverá preencher os campos relacionados ao "Plano de Trabalho" do componente curricular. Em "Carga-horária semanal destinada ao projeto:" indica-se o número de horas da carga horária de trabalho do futuro monitor (12 horas). No campo "Atividades desenvolvidas pelo monitor:" detalha-se as atividades que serão realizadas pelo monitor e em "Avaliação do Monitor:" como ele será avaliado ao desenvolver tais atividades.

Se desejamos incluir mais componentes curriculares no projeto, basta voltar ao campo "Por Nome:" e pesquisar um novo componente. As informações sobre "Plano de Trabalho" devem ser preenchidas para cada componente.

Podemos clicar em "Gravar Proposta", "<< Voltar" para alterar informações de etapas anteriores, "Cancelar" ou em "Avançar >>".

A próxima etapa é a de seleção de docentes, onde poderá vincular docentes ao projeto. Ver a tela na imagem abaixo.

PORTAL DO DOCENTE > DOCENTES DE MONITORIA

Atenção: Selecione os componentes curriculares que serão associados ao docente (orientador). Somente docentes do quadro permanente da UFCA podem ser adicionados ao projeto.

1. Dados Gerais do Projeto
2. Componentes Curriculares
3. Selecionar Docentes
4. Selecionar Coordenador
5. Anexar Arquivos
6. Resumo do Projeto

SELEÇÃO DE DOCENTES

Docente: *

Lista de Componentes Curriculares do Projeto

- MC0016 - ALGORITMOS EM GRAFOS
- CC0017 - ALGORITMOS EM GRAFOS
- CC0012 - ALGORITMOS E ESTRUTURAS DE DADOS II

Adicionar Docente ao Projeto

Remover

LISTA DE ORIENTADORES DO PROJETO

Orientador(a)	Componente Curricular Relacionado
---------------	-----------------------------------

Gravar Proposta << Voltar Cancelar Avançar >>

* Campos de preenchimento obrigatório.

No campo "Docente" digitaremos o nome do docente que desejamos incluir ao projeto, esperamos o sistema listar as opções e selecionamos uma. Aqui, apenas docentes permanentes serão listados.

PORTAL DO DOCENTE > DOCENTES DE MONITORIA

Atenção: Selecione os componentes curriculares que serão associados ao docente (orientador). Somente docentes do quadro permanente da UFCA podem ser adicionados ao projeto.

1. Dados Gerais do Projeto
2. Componentes Curriculares
3. Selecionar Docentes
4. Selecionar Coordenador
5. Anexar Arquivos
6. Resumo do Projeto

SELEÇÃO DE DOCENTES

Docente: * Carlos

Lista de Componentes Curriculares do Projeto

- MC0016 - ALGORITMOS EM GRAFOS
- CC0017 - ALGORITMOS EM GRAFOS
- CC0012 - ALGORITMOS E ESTRUTURAS DE DADOS II

Adicionar Docente ao Projeto

Remover

LISTA DE ORIENTADORES DO PROJETO

Orientador(a)	Componente Curricular Relacionado
1742401 CARLOS MARLEY DE SOUZA JUNIOR	
1146032 CARLOS RENATO DE LIMA BRITO	
3211945 CARLOS VINICIUS GOMES COSTA LIMA	
1643899 CARLOS WAGNER OLIVEIRA	

Gravar Proposta << Voltar Cancelar Avançar >>

* Campos de preenchimento obrigatório.

Após selecionarmos o docente, a tela ficará como na imagem abaixo.

PORTAL DO DOCENTE > DOCENTES DE MONITORIA

Atenção: Selecione os componentes curriculares que serão associados ao docente (orientador). Somente docentes do quadro permanente da UFCA podem ser adicionados ao projeto.

1. Dados Gerais do Projeto
2. Componentes Curriculares
- 3. Selecionar Docentes**
4. Selecionar Coordenador
5. Anexar Arquivos
6. Resumo do Projeto

SELEÇÃO DE DOCENTES

Docente: * 3211945 CARLOS VINICIUS GOMES COSTA LIMA ?

Lista de Componentes Curriculares do Projeto

MC0016 - ALGORITMOS EM GRAFOS

CC0017 - ALGORITMOS EM GRAFOS

CC0012 - ALGORITMOS E ESTRUTURAS DE DADOS II

Adicionar Docente ao Projeto

Remove

LISTA DE ORIENTADORES DO PROJETO

Orientador(a)	Componente Curricular Relacionado
---------------	-----------------------------------

Gravar Proposta << Voltar Cancelar Avançar >>

* Campos de preenchimento obrigatório.

Agora precisamos associar o docente selecionado a no mínimo um componente curricular do projeto. Basta selecionar as caixas de opções relacionadas ao componente que desejamos associar ao professor e clicar em "Adicionar Docente ao Projeto".

PORTAL DO DOCENTE > DOCENTES DE MONITORIA

Atenção: Selecione os componentes curriculares que serão associados ao docente (orientador). Somente docentes do quadro permanente da UFCA podem ser adicionados ao projeto.

1. Dados Gerais do Projeto
2. Componentes Curriculares
- 3. Selecionar Docentes**
4. Selecionar Coordenador
5. Anexar Arquivos
6. Resumo do Projeto

SELEÇÃO DE DOCENTES

Docente: * 3211945 CARLOS VINICIUS GOMES COSTA LIMA ?

Lista de Componentes Curriculares do Projeto

MC0016 - ALGORITMOS EM GRAFOS

CC0017 - ALGORITMOS EM GRAFOS

CC0012 - ALGORITMOS E ESTRUTURAS DE DADOS II

Adicionar Docente ao Projeto

Remove

LISTA DE ORIENTADORES DO PROJETO

Orientador(a)	Componente Curricular Relacionado
---------------	-----------------------------------

Gravar Proposta << Voltar Cancelar Avançar >>

* Campos de preenchimento obrigatório.

Agora, em "Lista de Orientadores do Projeto", irá aparecer o nome do docente e o nome do componente, o nome do docente pode aparecer mais de uma vez se ele estiver orientando mais de um componente curricular.

Para adicionar mais um docente ao projeto, basta voltar ao campo "Docente" e realizar o procedimento novamente.

Ao final, verificar na "Lista de Orientadores do Projeto" se as informações estão adicionadas corretamente.

PORTAL DO DOCENTE > DOCENTES DE MONITORIA

Atenção: Selecione os componentes curriculares que serão associados ao docente (orientador). Somente docentes do quadro permanente da UFCA podem ser adicionados ao projeto.

1. Dados Gerais do Projeto
2. Componentes Curriculares
3. Selecionar Docentes
4. Selecionar Coordenador
5. Anexar Arquivos
6. Resumo do Projeto

SELEÇÃO DE DOCENTES

Docente: *

Lista de Componentes Curriculares do Projeto

- MC0016 - ALGORITMOS EM GRAFOS
- CC0017 - ALGORITMOS EM GRAFOS
- CC0012 - ALGORITMOS E ESTRUTURAS DE DADOS II

Adicionar Docente ao Projeto

: Remover

LISTA DE ORIENTADORES DO PROJETO

Orientador(a)	Componente Curricular Relacionado	
1220643 - LUIS HENRIQUE BUSTAMANTE DE MORAIS	MC0016 - ALGORITMOS EM GRAFOS	
3211945 - CARLOS VINICIUS GOMES COSTA LIMA	MC0016 - ALGORITMOS EM GRAFOS	
1220643 - LUIS HENRIQUE BUSTAMANTE DE MORAIS	CC0017 - ALGORITMOS EM GRAFOS	
3211945 - CARLOS VINICIUS GOMES COSTA LIMA	CC0017 - ALGORITMOS EM GRAFOS	
1220643 - LUIS HENRIQUE BUSTAMANTE DE MORAIS	CC0012 - ALGORITMOS E ESTRUTURAS DE DADOS II	
3211945 - CARLOS VINICIUS GOMES COSTA LIMA	CC0012 - ALGORITMOS E ESTRUTURAS DE DADOS II	

Gravar Proposta << Voltar Cancelar Avançar >>

* Campos de preenchimento obrigatório.

É possível remover linha da lista de orientadores clicando na imagem de lixeira da linha. Bem como, adicionar um orientador, que já está na lista, a um novo componente (porém, é necessário remover todos os registros do docente e adicioná-lo novamente, incluindo todos os componentes que ele irá orientar).

A próxima etapa é de selecionar coordenador (ver imagem abaixo). Na "Lista de docentes do projeto" é possível selecionar o docente-coordenador do projeto. Todas as obrigações do projeto no sistema serão responsabilidade do coordenador. Orientadores não possuem nenhum acesso ao projeto no sistema.

PORTAL DO DOCENTE > DOCENTES DE MONITORIA

Atenção: Selecione os componentes curriculares que serão associados ao docente (orientador). Somente docentes do quadro permanente da UFCA podem ser adicionados ao projeto.

1. Dados Gerais do Projeto
2. Componentes Curriculares
3. Selecionar Docentes
4. Selecionar Coordenador
5. Anexar Arquivos
6. Resumo do Projeto

SELEÇÃO DE DOCENTES

Docente: *

Lista de Componentes Curriculares do Projeto

- MC0016 - ALGORITMOS EM GRAFOS
- CC0017 - ALGORITMOS EM GRAFOS
- CC0012 - ALGORITMOS E ESTRUTURAS DE DADOS II

Adicionar Docente ao Projeto

: Remover

LISTA DE ORIENTADORES DO PROJETO

Orientador(a)	Componente Curricular Relacionado	
1220643 - LUIS HENRIQUE BUSTAMANTE DE MORAIS	MC0016 - ALGORITMOS EM GRAFOS	
3211945 - CARLOS VINICIUS GOMES COSTA LIMA	MC0016 - ALGORITMOS EM GRAFOS	
1220643 - LUIS HENRIQUE BUSTAMANTE DE MORAIS	CC0017 - ALGORITMOS EM GRAFOS	
3211945 - CARLOS VINICIUS GOMES COSTA LIMA	CC0017 - ALGORITMOS EM GRAFOS	
1220643 - LUIS HENRIQUE BUSTAMANTE DE MORAIS	CC0012 - ALGORITMOS E ESTRUTURAS DE DADOS II	
3211945 - CARLOS VINICIUS GOMES COSTA LIMA	CC0012 - ALGORITMOS E ESTRUTURAS DE DADOS II	

Gravar Proposta << Voltar Cancelar Avançar >>

* Campos de preenchimento obrigatório.

Escolhido o coordenador, clicar em "Avançar >>" encaminhando-se para próxima etapa, que é de anexar arquivos. Aqui podemos anexar documentos que consideramos importante na avaliação da proposta. Se não quiser anexar nada, basta clicar em "Avançar >>" com todos os campos em branco.

PORTAL DO DOCENTE > ANEXAR ARQUIVOS

Nesta tela devem ser anexados os arquivos de um Projeto.

1. Dados Gerais do Projeto
2. Componentes Curriculares
3. Selecionar Docentes
4. Selecionar Coordenador
- 5. Anexar Arquivos**
6. Resumo do Projeto

Atenção: Utilize este espaço para enviar o arquivo completo do Projeto de Monitoria caso tenha sido elaborada também em outro formato (Word, Excel, PDF e outros). Utilize-o também para anexar outros documentos que julgar indispensáveis para aprovação e/ou execução do Projeto de Monitoria que está sendo cadastrado. Os campos são obrigatórios caso queira anexar um arquivo.

INFORME OS DADOS DO ARQUIVO

Título: Monitoria em Algoritmos

Descrição: *

Arquivo: * Escolher arquivo Nenhum arquivo escolhido

Anexar Arquivo

Visualizar Arquivo Remover Arquivo

LISTA DE ARQUIVOS ANEXADOS COM SUCESSO

Descrição do Arquivo

Gravar Proposta << Voltar Cancelar Avançar >>

* Campos de preenchimento obrigatório.

Mas se quiser anexar, deve-se preencher o campo "Descrição:", onde indicará uma breve descrição do documento e no campo "Arquivo:", anexará o documento desejado (clcando em "Anexar Arquivo"), como demonstrado na imagem abaixo.

PORTAL DO DOCENTE > ANEXAR ARQUIVOS

Nesta tela devem ser anexados os arquivos de um Projeto.

1. Dados Gerais do Projeto
2. Componentes Curriculares
3. Selecionar Docentes
4. Selecionar Coordenador
- 5. Anexar Arquivos**
6. Resumo do Projeto

Atenção: Utilize este espaço para enviar o arquivo completo do Projeto de Monitoria caso tenha sido elaborada também em outro formato (Word, Excel, PDF e outros). Utilize-o também para anexar outros documentos que julgar indispensáveis para aprovação e/ou execução do Projeto de Monitoria que está sendo cadastrado. Os campos são obrigatórios caso queira anexar um arquivo.

INFORME OS DADOS DO ARQUIVO

Título: Monitoria em Algoritmos

Descrição: * Projeto de Monitoria

Arquivo: * Escolher arquivo Monitoria e...Monitoria.pdf

Anexar Arquivo

Visualizar Arquivo Remover Arquivo

LISTA DE ARQUIVOS ANEXADOS COM SUCESSO

Descrição do Arquivo

Gravar Proposta << Voltar Cancelar Avançar >>

* Campos de preenchimento obrigatório.

Em "Lista de Arquivos Anexados com Sucesso" poderá ver a lista de arquivos que anexamos. Para cada arquivo podemos ver a descrição que informamos e podemos visualizar o arquivo ao clicarmos na lupa ou excluir, se clicarmos na lixeira.

Quando todos os arquivos estiverem adicionados, podemos clicar em "Avançar >>".

Agora, a tela que vemos, abaixo, é a tela de resumo de projeto. Aqui podemos ver todas as informações que fornecemos e conferir se está tudo certo. Podemos clicar em:

- "Finalizar Edição e Enviar" para submeter a proposta de projeto,
- "Gravar (Rascunho)" se quisermos salvar a proposta no sistema para submeter em outro momento,
- "<< Voltar" se quisermos modificar alguma informação indicada ou em "Cancelar" para descartar tudo.

PORTAL DO DOCENTE > RESUMO DO PROJETO DE ENSINO	
Atenção: Para que a submissão do projeto de Ensino aconteça, este deve ser aprovado/homologado pela plenária do Departamento ou Unidade Acadêmica Especializada, ao qual os componentes curriculares cadastrados na proposta do projeto estão vinculados. Após aprovação, a proposta segue para distribuição.	
RESUMO DO PROJETO DE ENSINO	
Título do Projeto: Monitoria em Algoritmos E-Mail do Projeto: des@v@esig.com.br Ano Referência: 2022 Período: 27/10/2022 até 31/12/2022 Edital: 19 (Edital Teste) Bolsas Solicitadas: 1 Centro: CCT/UFGA (11.16)	
DETALHES DO PROJETO	
Resumo do Projeto: Lorem ipsum dolor sit amet, consectetur adipiscing elit. Duis commodum est dui, ut lobortis enim condimentum nec. Vivamus vehicula augue eu congue congue. Cras a leo nulla. Suspendisse est dui, egestas id nulla consectetur, ullamcorper placerat risus. Vivamus sed odio vitae ante sollicitudin faucibus sit amet non ante. Phasellus pretium nec metus vitae dignissim. Nullam ut laoreet odio, imperdiet aliquam mauris.	
Justificativa e Diagnóstico: Pellentesque habitant morbi tristique senectus et netus et malesuada fames ac turpis egestas. Morbi id purus at nisi ornare venenatis. Morbi convallis sem eu erat mollis placerat. Duis augue neque, egestas sed molestie ut, dapibus vel lacus. Duis ut congue tellus, ut pellentesque orci. Fusce facilisis, libero scelerisque rhoncus venenatis, ex erat consequat eros, a ultricies lectus odio nec velit. In egestas commodo rhoncus. Donec placerat placerat nulla a vestibulum. Cras a lorem quam. Vestibulum purus lacus, aliquet ut arcu sit amet, maximus elementum libero. Nam ac augue lacus. Sed tempus tortor quis pellentesque tempor. Donec vitae pellentesque sapien, eu placerat elit.	
Objetivos (geral e específico): Quisque nisl sem, posuere id ultricies nec, pulvinar vitae velit. Phasellus sollicitudin nulla eu magna semper luctus. Maecenas sit amet placerat sem. Proin fermentum, enim vel laoreet ultrices, magna neque gravida erat, eu vulputate libero dolor a libero. Suspendisse finibus imperdiet elit sed dignissim. Integer at risus lacus. Vestibulum ultrices consectetur orci, non ullamcorper augue hendrerit vitae. Phasellus congue elementum felis, nec faucibus ipsum viverra eu. Fusce lectus est, porttitor dapibus urna in, porta sollicitudin orci. Phasellus cursus finibus ante. In et hendrerit sapien.	
Metodologia de Desenvolvimento do Projeto: Nulla laoreet elementum velit, at faucibus quam finibus non. Proin accumsan eleifend nulla. Vivamus sodales id ante id convallis. Nunc rhoncus lobortis odio, et varius nibh suscipit nulla. Suspendisse potenti. Proin efficitur accumsan quam, at gravida nibh pharetra vitae. Orci varius natoque penatibus et magnis dis parturient montes, nascetur ridiculus mus. Fusce in tempor quam, vitae congue erat. Nulla id tortor quis quam lacinia auctor vitae quis diam. Maecenas efficitur eros et est malesuada, id accumsan nulla scelerisque. Vivamus elementum cursus mollis. Phasellus feugiat sagittis lacus, ac auctor nunc semper id. Quisque tincidunt molestie velit, ut aliquet libero tempor quis. Fusce blandit ipsum nec tellus porttitor, id consequat urna euismod.	
Resultados Esperados: Morbi vulputate nisl vitae blandit finibus. Cras faucibus nunc sit amet ligula porttitor, eu lobortis quam molestie. Morbi at eros quis turpis egestas placerat sit amet eget turpis. Integer vel eleifend libero. Nam semper commodo purus. Praesent eget justo efficitur, tristique purus sed, commodo ipsum. Vivamus in sapien a orci volutpat dictum. Mauris id velit at magna porta malesuada. Fusce auctor neque erat, vel faucibus justo luctus in.	
Produtos que resultam da execução do projeto: Proin vel massa vitae neque ultricies sollicitudin. Cras pulvinar odio sed eros venenatis, et aliquam magna aliquet. Duis non egestas diam. Nullam porta purus vitae pretium posuere. Etiam dolor ligula, volutpat sed imperdiet ut, aliquam nec diam. Morbi massa massa, pellentesque ut magna ac, volutpat varius quam. Mauris volutpat nisl magna, a elementum felis dapibus sit amet. Morbi mauris magna, porta nec ante nec, aliquam fringilla mauris. Nulla sapien tortor, posuere vel augue malesuada, sollicitudin dignissim ante. Proin laoreet feugiat nunc nec ultrices. Pellentesque aliquet metus ac vulputate consequat. Fusce pharetra ligula ut dapibus ornare. Donec faucibus sodales lobortis. Aenean ut blandit dui.	
Avaliação do Desenvolvimento do Projeto: Aenean vehicula sed nisl eget mollis. Mauris et tempus lectus, id fermentum purus. Vivamus sollicitudin ullamcorper orci, at luctus nisi tincidunt sit amet. Vivamus sed urna magna. Sed ornare nec mauris non condimentum. Mauris fermentum commodo velit, id feugiat est euismod ac. Nam placerat pharetra magna sit amet pellentesque. Donec finibus augue massa, non cursus arcu lobortis venenatis. Vivamus eget erat tortor. Morbi est odio, pulvinar non sollicitudin sed, interdum vitae arcu. Aenean dignissim sed ligula quis condimentum. Nulla risus massa, pretium quis velit ac, ultrices ultrices tellus. Quisque cursus enim et ligula ultrices volutpat. Quisque vel metus semper, maximus turpis non, tristique quam. Ut ac sem a lorem eleifend placerat. Vivamus sodales erat id magna commodo, in rhoncus mi facilisis.	
Processo Seletivo: Vestibulum quis viverra libero. Aenean vitae elit blandit, cursus metus id, scelerisque leo. Praesent et massa non nunc molestie placerat. Donec mollis eros ac erat dignissim, ut vehicula nisl porttitor. Etiam turpis nisl, scelerisque in risus ac, cursus aliquet sem. Donec ac nisl auctor erat eleifend tincidunt. Donec id semper nibh. Praesent posuere sem a ligula dignissim aliquam. Integer sapien orci, iaculis quis eleifend at, luctus in mauris. Aliquam volutpat bibendum fermentum. Integer eget efficitur ligula. Aliquam erat volutpat. Praesent et posuere tellus, a consequat ante. Morbi tincidunt dictum quam, a vestibulum nunc elementum a.	
Referências: Ref. Bibliográficas do projeto, etc.: SOBRENOME, Nome com sobrenome. Título do livro. Número da Edição, volume. Cidade: Nome da editora, Ano do livro.	
ORIENTADORES E SEUS COMPONENTES CURRICULARES	
Orientador(es): 1220643 - LUIS HENRIQUE BUSTAMANTE DE MORAIS 3211945 - CARLOS VINICIUS GOMES COSTA LIMA (Coordenador(a))	
Componente Curricular: MC0016 - ALGORITMOS EM GRAFOS	
Carga-horária semanal destinada ao projeto: 12	
Atividades desenvolvidas pelo monitor: <i>Aulas de tira-dúvidas; Elaboração de listas de exercícios; Elaboração de gabarito para as listas.</i>	
Avaliação do Monitor: <i>Bom desempenho;</i>	
Orientador(es): 1220643 - LUIS HENRIQUE BUSTAMANTE DE MORAIS 3211945 - CARLOS VINICIUS GOMES COSTA LIMA (Coordenador(a))	
Componente Curricular: CC0017 - ALGORITMOS EM GRAFOS	
Carga-horária semanal destinada ao projeto: 12	
Atividades desenvolvidas pelo monitor: <i>Aulas de tira-dúvidas; Elaboração de listas de exercícios; Elaboração de gabarito para as listas.</i>	
Avaliação do Monitor: <i>Bom desempenho;</i>	
Orientador(es): 1220643 - LUIS HENRIQUE BUSTAMANTE DE MORAIS 3211945 - CARLOS VINICIUS GOMES COSTA LIMA (Coordenador(a))	
Componente Curricular: CC0012 - ALGORITMOS E ESTRUTURAS DE DADOS II	
Carga-horária semanal destinada ao projeto: 12	
Atividades desenvolvidas pelo monitor: <i>Aulas de tira-dúvidas; Elaboração de listas de exercícios; Elaboração de gabarito para as listas.</i>	
Avaliação do Monitor: <i>Bom desempenho;</i>	
Finalizar Edição e Enviar Gravar (Rascunho) << Voltar Cancelar	

Podemos visualizar o projeto de ensino se clicarmos em "Imprimir Resumo do Projeto" e lá teremos a opção de imprimir o resumo do projeto.

2. Caso tenha clicado em "Gravar Proposta", para continuar a submissão em outro momento, e agora deseje continuar a submissão de projeto.

Para continuar a submissão de um projeto que salvamos no sistema, precisamos ir no Portal do Docente → Projetos → Projetos de Monitoria → Listar Meus Projetos. Aqui veremos todos os projetos registrados no sistema que o docente possui.

PORTAL DO DOCENTE > MEUS PROJETOS DE ENSINO

Lista com todos os Projetos de Monitoria onde o(a) usuário(a) atual é coordenador(a) ou orientador(a). Os projetos só poderão ser alterados ou excluídos enquanto estiverem com a situação 'CADASTRO EM ANDAMENTO'.

Continuar Cadastro do Projeto Remover Projeto Visualizar Projeto

LISTA DOS PROJETOS DE ENSINO PENDENTES DE ENVIO

Ano	Título do Projeto	Situação	
2022	Monitoria em Algoritmos	CADASTRO EM ANDAMENTO	

Alterar Projeto Remover Projeto
 Criar Comunidade Virtual Executar Projeto Visualizar Projeto

LISTA DE PROJETOS DE ENSINO QUE EU COORDENO (1)

Ano	Título	Dimensão do Projeto	Situação	
2022	Monitoria em Algoritmos	MONITORIA	CADASTRO EM ANDAMENTO	

LISTA DE PROJETOS DE ENSINO QUE EU PARTICIPO (0)

Ano	Título	Dimensão do Projeto	Situação
Não há projetos de ensino ativos com participação do usuário atual.			

Em "Lista dos Projetos de Ensino Pendentes de Envio" podemos ver todos aqueles projetos que estão com status CADASTRO EM ANDAMENTO.

- Para continuar com o cadastro do projeto - é só clicar na seta verde;
- Para remover projeto, clicar na lixeira; e
- Para visualizar projeto, clicar na lupa.

Ao clicarmos para continuar cadastro de projeto, seremos redirecionados para a primeira etapa do processo de submissão de projeto. Todos os campos que já preenchemos anteriormente estarão com os dados que informamos. E assim podemos dar continuidade com a submissão do projeto.