Números - Estudantes PCD 2020.2

Quantitativo de Estudantes por Tipo de Deficiência	
4	Altas Habilidades
16	Auditiva
32	Física
2	Intelectual
1	Múltipla
5	Outras Necessidades
19	Visual
79	Estudantes Regularmente Matriculados

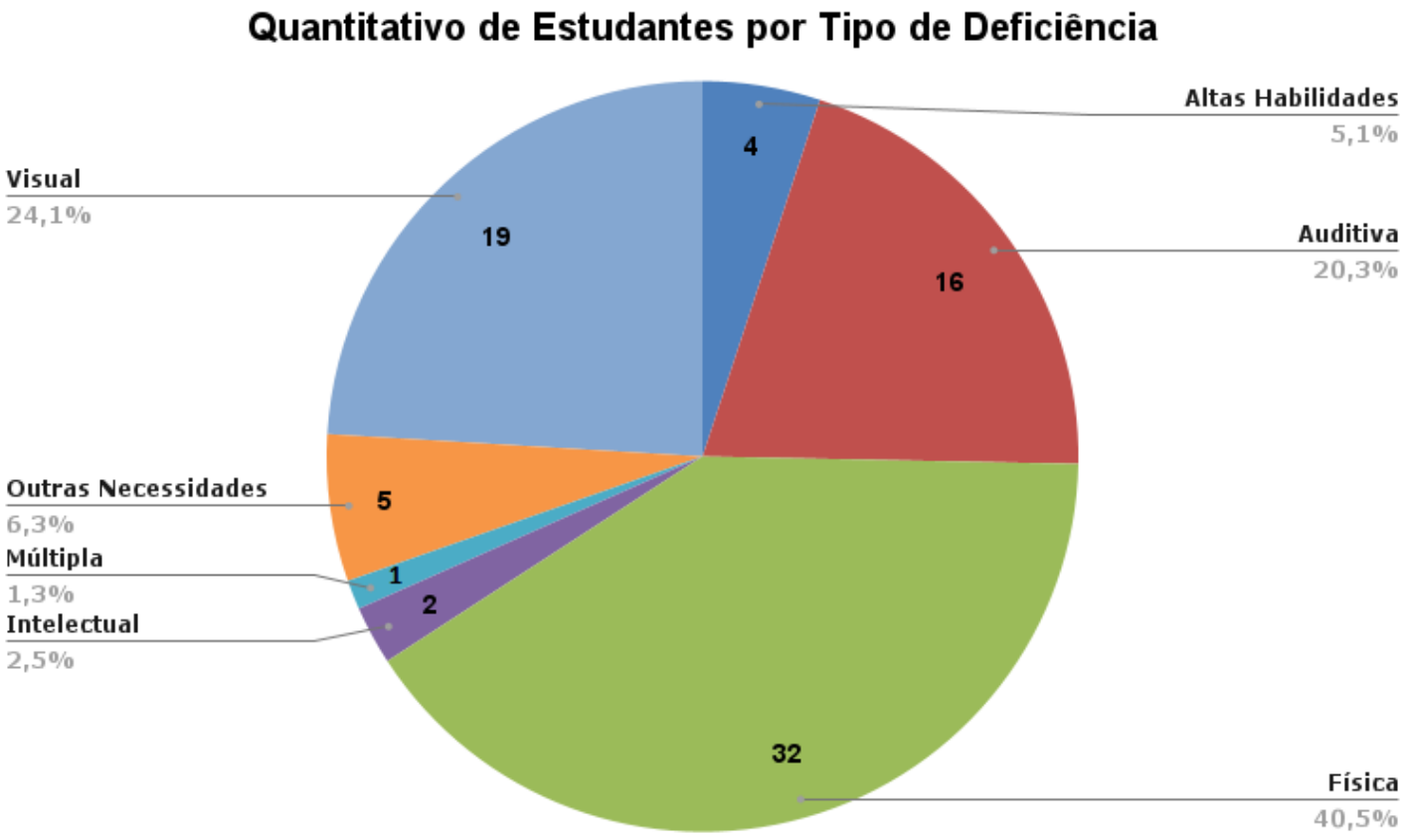

Estudantes por curso de Graduação	
6	Administração
4	Administração Pública
5	Agronomia
3	Biblioteconomia
1	Ciências da computação
3	Ciências Contábeis
2	Design
7	Engenharia Civil
2	Engenharia de Materiais
2	Filosofia - Licenciatura
2	Interdisciplinar - Ciências Matemática
4	Jornalismo
8	Letras Libras
3	Matemática Computacional
19	Medicina
1	Med. Veterinária
4	Música
3	Pedagogia
79	

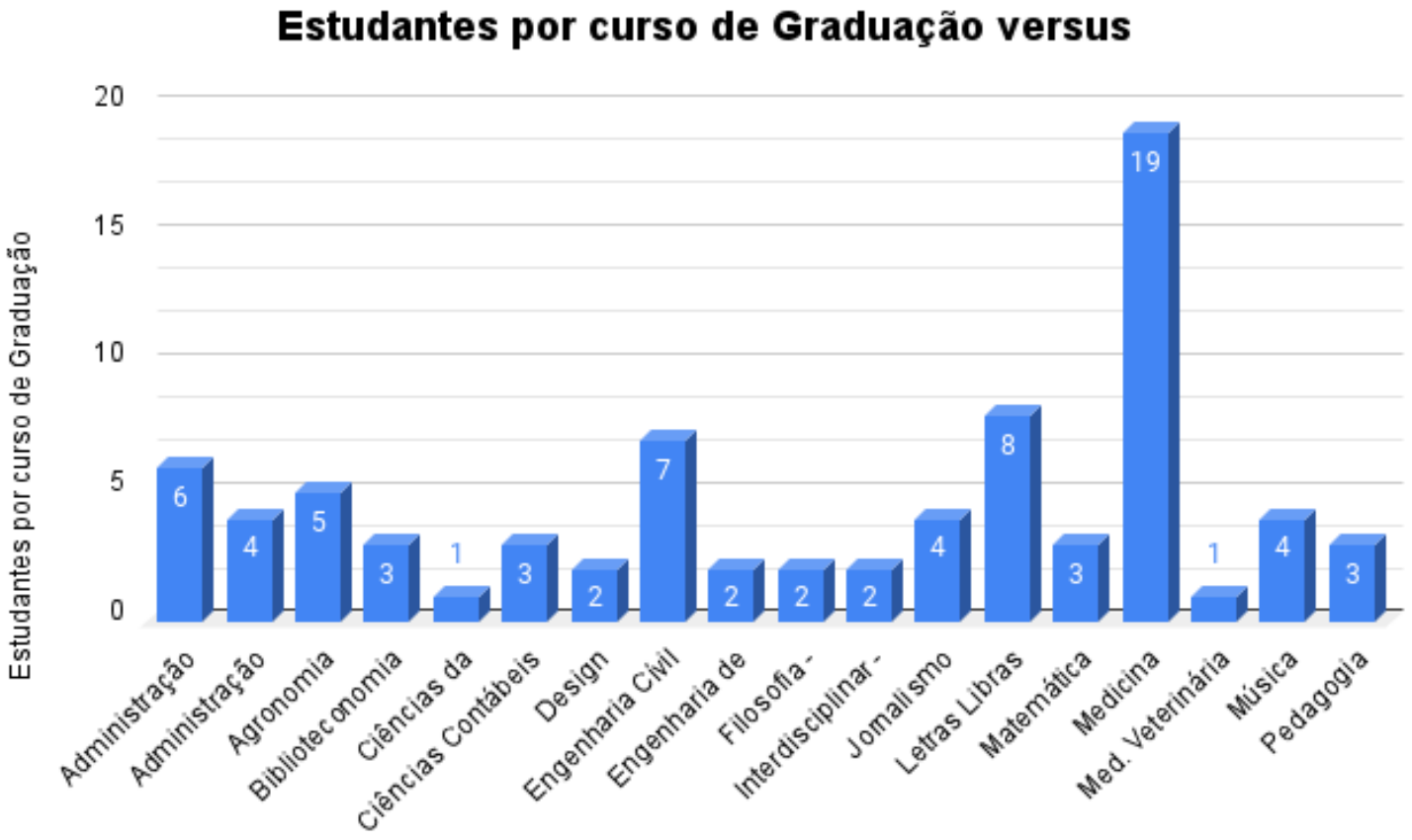
Estudantes por curso de Graduação versus
Estudantes por curso de Graduação
20
15
10
5
0
6
4
5
3
1
3
2
7
2
2
2
4
8
3
19
1
4
3
Administração
Administração
Agronomia
Biblioteconomia
Ciências da
Ciências Contábeis
Design
Engenharia Civil
Engenharia de
Filosofia -
Interdisciplinar -
Jornalismo
Letras Libras
Matemática
Medicina
Med. Veterinária
Música
Pedagogia
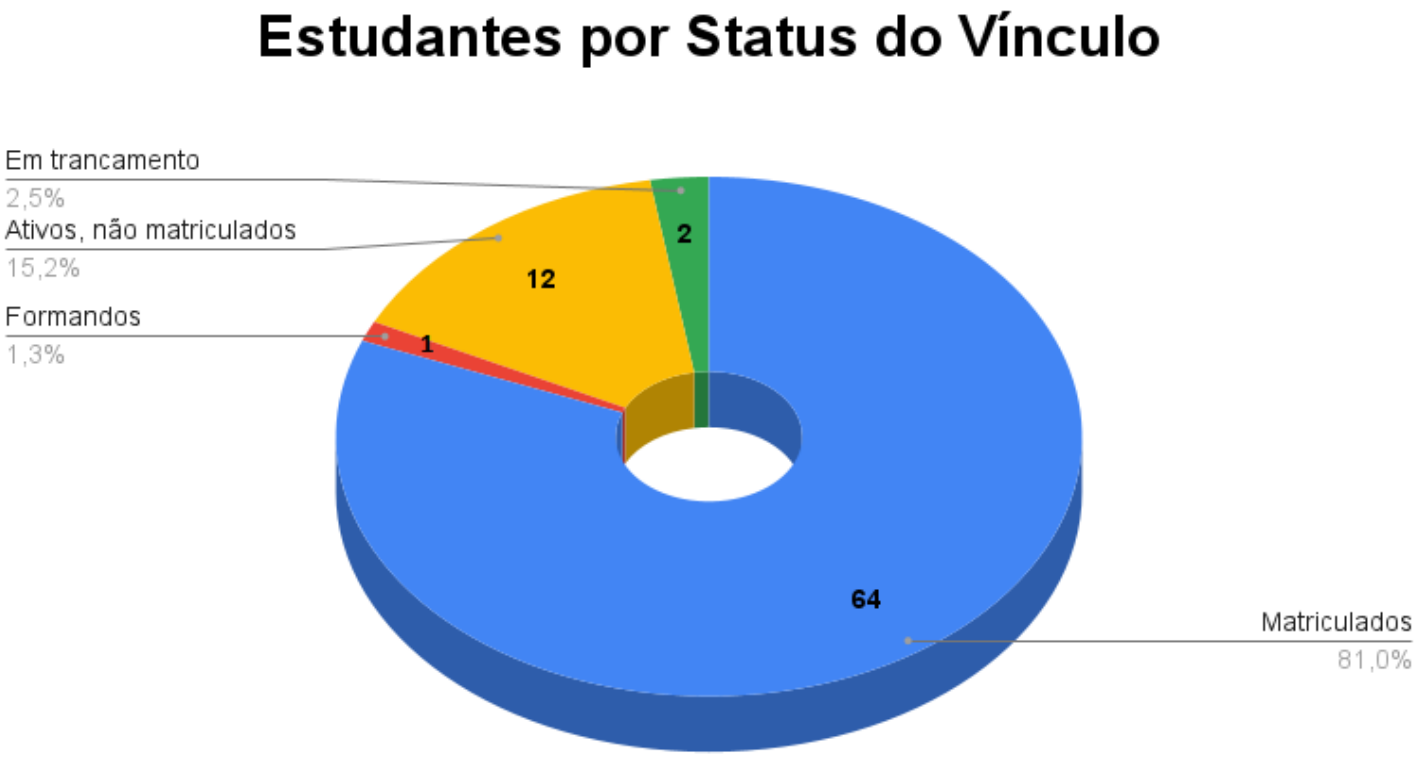
STATUS DE VÍNCULO	
64	Matriculados
1	Formandos
12	Ativos, não matriculados
2	Em trancamento
79	Total de Discentes Acompanhados